

Số: 880 /QĐ-UBND

Thanh Hóa, ngày 27 tháng 3 năm 2017

QUYẾT ĐỊNH

Về việc công bố thủ tục hành chính được sửa đổi, bổ sung;
bị bãi bỏ lĩnh vực thành lập và hoạt động của hợp tác xã thuộc thẩm quyền
giải quyết của UBND cấp huyện tỉnh Thanh Hóa

CHỦ TỊCH ỦY BAN NHÂN DÂN TỈNH THANH HOÁ

Căn cứ Luật tổ chức chính quyền địa phương ngày 19/6/2015;

Căn cứ Nghị định số 63/2010/NĐ-CP ngày 08/6/2010 của Chính phủ về kiểm soát thủ tục hành chính; Nghị định số 48/2013/NĐ-CP ngày 14/5/2013 của Chính phủ sửa đổi, bổ sung một số điều của các Nghị định liên quan đến kiểm soát thủ tục hành chính;

Căn cứ Thông tư số 05/2014/TT-BTP ngày 07/02/2014 của Bộ trưởng Bộ Tư pháp hướng dẫn công bố, niêm yết thủ tục hành chính và báo cáo về tình hình, kết quả thực hiện kiểm soát thủ tục hành chính;

Xét đề nghị của Giám đốc Sở Kế hoạch và Đầu tư tại Tờ trình số 775/TTr-SKHĐT ngày 06/3/2017 và Giám đốc Sở Tư pháp tại Công văn số 203/STP-KSTTHC ngày 28/02/2017,

QUYẾT ĐỊNH:

Điều 1. Công bố kèm theo Quyết định này 06 thủ tục hành chính được sửa đổi, bổ sung; 06 thủ tục hành chính bị bãi bỏ lĩnh vực thành lập và hoạt động của hợp tác xã thuộc thẩm quyền giải quyết của UBND cấp huyện tỉnh Thanh Hóa.


Điều 2. Quyết định này có hiệu lực thi hành kể từ ngày ký.

Điều 3. Chánh Văn phòng UBND tỉnh, Giám đốc các Sở: Kế hoạch và Đầu tư, Tư pháp; UBND các huyện, thị xã, thành phố trong tỉnh; Thủ trưởng các cơ quan, đơn vị và cá nhân có liên quan chịu trách nhiệm thi hành Quyết định này./.

Nơi nhận:

- Như Điều 3 QĐ;
- Cục Kiểm soát TTHC - VP Chính phủ (để b/c);
- Chủ tịch UBND tỉnh (để b/c);
- Công thông tin điện tử tỉnh;
- Lưu: VT, NC.

KT. CHỦ TỊCH
PHÓ CHỦ TỊCH



Lê Thị Thìn

**THỦ TỤC HÀNH CHÍNH THUỘC THẨM QUYỀN GIẢI QUYẾT
CỦA UBND CẤP HUYỆN TỈNH THANH HÓA**
(Ban hành kèm theo Quyết định số: 88/QĐ-UBND ngày 27 tháng 3 năm 2017
của Ủy ban Thường vụ UBND tỉnh Thanh Hóa)

PHẦN I. DANH MỤC THỦ TỤC HÀNH CHÍNH

1. Danh mục thủ tục hành chính được sửa đổi, bổ sung thuộc thẩm quyền giải quyết của UBND cấp huyện tỉnh Thanh Hóa

STT	Số hồ sơ TTHC	Tên thủ tục hành chính	Tên VBQPPL quy định nội dung sửa đổi, bổ sung.
Lĩnh vực: Thành lập và hoạt động của hợp tác xã			
1		Đăng ký hợp tác xã	Quyết định số 4764/2016/QĐ-UBND ngày 09/12/2016 của UBND tỉnh Thanh Hóa về việc ban hành mức thu, miễn, giảm, thu, nộp, quản lý và sử dụng các khoản phí, lệ phí thuộc thẩm quyền của Hội đồng nhân dân tỉnh, áp dụng trên địa bàn tỉnh Thanh Hóa.
2		Đăng ký khi hợp tác xã chia	
3		Đăng ký khi hợp tác xã tách	
4		Đăng ký khi hợp tác xã hợp nhất	
5		Đăng ký khi hợp tác xã sáp nhập	
6		Đăng ký thay đổi tên, địa chỉ trụ sở chính, ngành, nghề sản xuất, kinh doanh, vốn điều lệ, người đại diện theo pháp luật; tên, địa chỉ, người đại diện chi nhánh, văn phòng đại diện của hợp tác xã	

2. Danh mục thủ tục hành chính bị bãi bỏ thuộc thẩm quyền giải quyết của UBND cấp huyện tỉnh Thanh Hóa

STT	Số hồ sơ TTHC	Tên thủ tục hành chính	Tên VBQPPL quy định việc bãi bỏ thủ tục hành chính.
Lĩnh vực: Thành lập và hoạt động của liên hiệp hợp tác xã			
1	T-THA-287263-TT	Đăng ký hợp tác xã	Lý do công bố bãi bỏ trên cơ sở dữ liệu quốc gia về thủ tục hành
2	T-THA-287260-TT	Đăng ký khi hợp tác xã chia	

3	T-THA-287258-TT	Đăng ký khi hợp tác xã tách	chính: Bị sửa đổi, bổ sung theo quy định tại Điều 1 Quyết định số 4764/2016/QĐ-UBND ngày 09/12/2016 của UBND tỉnh Thanh
4	T-THA-287259-TT	Đăng ký khi hợp tác xã hợp nhất	
5	T-THA-287257-TT	Đăng ký khi hợp tác xã sáp nhập	
6	T-THA-287261-TT	Đăng ký thay đổi tên, địa chỉ trụ sở chính, ngành, nghề sản xuất, kinh doanh, vốn điều lệ, người đại diện theo pháp luật; tên, địa chỉ, người đại diện chi nhánh, văn phòng đại diện của hợp tác xã	Hóa về việc ban hành mức thu, miễn, giảm, thu, nộp, quản lý và sử dụng các khoản phí, lệ phí thuộc thẩm quyền của Hội đồng nhân dân tỉnh, áp dụng trên địa bàn tỉnh Thanh Hóa.

PHẦN II. NỘI DUNG CỤ THỂ CỦA THỦ TỤC HÀNH CHÍNH THUỘC THẨM QUYỀN GIẢI QUYẾT CỦA UBND CẤP HUYỆN TỈNH THANH HÓA¹ (Có nội dung cụ thể của 06 thủ tục hành chính đính kèm)

¹ 06 thủ tục hành chính tại Phần II Danh mục TTHC thuộc thẩm quyền giải quyết của UBND cấp huyện tỉnh Thanh Hóa đã được sửa đổi, bổ sung nội dung.

[1] Những quy định phải “*nộp bản sao giấy chứng minh nhân dân hoặc hộ chiếu còn hiệu lực; hoặc bản sao giấy chứng nhận đăng ký....*” thực hiện theo quy định tại Điều 6 Nghị định số 79/2007/NĐ-CP ngày 18/5/2007 về cấp bản sao từ sổ gốc, chứng thực bản sao từ bản chính, chứng thực chữ ký.

NỘI DUNG CỤ THỂ CỦA THỦ TỤC HÀNH CHÍNH THUỘC THẨM QUYỀN GIẢI QUYẾT CỦA UBND CẤP HUYỆN TỈNH THANH HÓA

(Ban hành kèm theo Quyết định số: 38/QĐ-UBND ngày 27 tháng 3 năm 2017 của Chủ tịch UBND tỉnh Thanh Hóa)

Tên thủ tục hành chính: Đăng ký hợp tác xã

Số seri trên Cơ sở dữ liệu quốc gia về TTHC:

Lĩnh vực: Thành lập và hoạt động của hợp tác xã

NỘI DUNG CỤ THỂ CỦA THỦ TỤC HÀNH CHÍNH

1. Trình tự thực hiện:

Bước 1. Chuẩn bị hồ sơ: Tổ chức, cá nhân có nhu cầu chuẩn bị hồ sơ theo quy định của pháp luật.

Người đại diện hợp pháp hoặc người được ủy quyền của hợp tác xã dự định thành lập nộp hồ sơ đăng ký đến Phòng Tài chính - Kế hoạch thuộc Ủy ban nhân dân cấp huyện, nơi hợp tác xã đặt trụ sở chính.

Hợp tác xã có thể gửi hồ sơ đăng ký qua địa chỉ thư điện tử của cơ quan đăng ký hợp tác xã nhưng phải nộp hồ sơ bằng văn bản khi đến nhận giấy chứng nhận đăng ký để đối chiếu và lưu hồ sơ.

Bước 2. Tiếp nhận hồ sơ:

a) Địa điểm: Bộ phận tiếp nhận hồ sơ và trả kết quả thuộc Văn phòng HĐND và UBND cấp huyện, tỉnh Thanh Hóa.

b) Thời gian: Trong giờ hành chính các ngày từ thứ 2 đến thứ 6 hàng tuần (trừ ngày Lễ, Tết và ngày nghỉ theo quy định).

c) Những điểm cần lưu ý khi tiếp nhận hồ sơ:

- Đối với tổ chức, cá nhân:

+ Người đến làm thủ tục nộp bản sao hợp lệ giấy chứng minh nhân dân hoặc hộ chiếu còn hiệu lực[1].

+ Trường hợp được ủy quyền thì phải có giấy tờ sau: Hợp đồng cung cấp dịch vụ giữa người thành lập hợp tác xã, hợp tác xã và tổ chức làm dịch vụ nộp hồ sơ, nhận kết quả và giấy giới thiệu của tổ chức đó cho cá nhân thực hiện nộp hồ sơ, nhận kết quả; hoặc văn bản ủy quyền cho cá nhân thực hiện nộp hồ sơ, nhận kết quả theo quy định của pháp luật

- Đối với cơ quan tiếp nhận hồ sơ: Không được yêu cầu hợp tác xã nộp thêm bất kỳ giấy tờ nào khác ngoài các giấy tờ được pháp luật quy định.

Bước 3. Xử lý hồ sơ:

- Nếu hồ sơ hợp lệ thì trao hoặc gửi giấy biên nhận hồ sơ và hẹn trả kết quả theo mẫu cho người nộp hồ sơ. Trường hợp hồ sơ chưa hợp lệ thì yêu cầu

<p>người nộp hồ sơ bổ sung, hoàn thiện hồ sơ. Hợp tác xã phải chịu trách nhiệm trước pháp luật về tính hợp pháp, chính xác, trung thực về những nội dung đã kê trong hồ sơ.</p> <p>- Trong thời hạn 05 ngày làm việc, kể từ ngày nhận hồ sơ hợp lệ, Phòng Tài chính - Kế hoạch thuộc UBND cấp huyện cấp giấy chứng nhận đăng ký cho hợp tác xã, nếu đáp ứng đủ điều kiện quy định tại Điều 24 Luật Hợp tác xã.</p>
<p>- Trong trường hợp từ chối cấp giấy chứng nhận đăng ký thì Phòng Tài chính - Kế hoạch thuộc UBND cấp huyện phải thông báo bằng văn bản hoặc thư điện tử nêu rõ lý do cho hợp tác xã biết trong thời hạn 05 ngày làm việc kể từ ngày nhận hồ sơ.</p> <p>Bước 4. Trả kết quả:</p> <p>a) Địa điểm: Bộ phận tiếp nhận hồ sơ và trả kết quả thuộc Văn phòng HĐND và UBND cấp huyện, tỉnh Thanh Hóa.</p> <p>b) Thời gian: Trong giờ hành chính các ngày từ thứ 2 đến thứ 6 hàng tuần (trừ ngày Lễ, Tết và ngày nghỉ theo quy định).</p>
<p>2. Cách thức thực hiện: Trực tiếp hoặc qua địa chỉ thư điện tử.</p>
<p>3. Thành phần, số lượng hồ sơ:</p> <p>a) Thành phần hồ sơ:</p> <ul style="list-style-type: none"> - Giấy đề nghị đăng ký thành lập hợp tác xã; - Điều lệ; - Phương án sản xuất, kinh doanh; - Danh sách thành viên; - Danh sách hội đồng quản trị, giám đốc (tổng giám đốc), ban kiểm soát hoặc kiểm soát viên; - Nghị quyết Hội nghị thành lập. <p>b) Số lượng hồ sơ: 01 bộ.</p>
<p>4. Thời hạn giải quyết: Trong thời hạn 05 ngày làm việc, kể từ ngày nhận hồ sơ hợp lệ.</p>
<p>5. Đối tượng thực hiện thủ tục hành chính: Cá nhân, tổ chức.</p>
<p>6. Cơ quan thực hiện thủ tục hành chính:</p> <p>a) Cơ quan có thẩm quyền quyết định: Phòng Tài chính - Kế hoạch thuộc UBND cấp huyện.</p> <p>b) Cơ quan hoặc người có thẩm quyền được uỷ quyền hoặc phân cấp thực hiện: Không.</p> <p>c) Cơ quan trực tiếp thực hiện thủ tục hành chính: Phòng Tài chính - Kế hoạch thuộc UBND cấp huyện.</p>

d) Cơ quan phối hợp: Không.

7. Kết quả thực hiện thủ tục hành chính: Giấy chứng nhận đăng ký hợp tác xã (theo mẫu quy định tại Phụ lục II-3 ban hành kèm theo Thông tư số 03/2014/TT-BKHĐT ngày 26/5/2014 của Bộ trưởng Bộ KHĐT).

8. Lệ phí: 150.000 đồng/lần cấp (Quyết định số 4764/2016/QĐ-UBND ngày 09/12/2016 của UBND tỉnh Thanh Hóa).

9. Tên mẫu đơn, mẫu tờ khai:

- Giấy đề nghị đăng ký thành lập hợp tác xã theo mẫu quy định tại Phụ lục I-1 Thông tư số 03/2014/TT-BKHĐT;
- Phương án sản xuất kinh doanh theo mẫu quy định tại Phụ lục I-2 Thông tư số 03/2014/TT-BKHĐT;
- Danh sách thành viên theo mẫu quy định tại Phụ lục I-3 Thông tư số 03/2014/TT-BKHĐT;
- Danh sách hội đồng quản trị, giám đốc (tổng giám đốc), ban kiểm soát hoặc kiểm soát viên theo mẫu quy định tại Phụ lục I-4 Thông tư số 03/2014/TT-BKHĐT.

10. Yêu cầu, điều kiện thực hiện thủ tục hành chính:

- Ngành, nghề sản xuất, kinh doanh mà pháp luật không cấm;
- Hồ sơ đăng ký theo quy định tại khoản 2 Điều 23 của Luật Hợp tác xã 2012;
- Có trụ sở chính theo quy định tại Điều 26 của Luật Hợp tác xã 2012, cụ thể: “Trụ sở chính của hợp tác xã là địa điểm giao dịch của hợp tác xã trên lãnh thổ Việt Nam, có địa chỉ được xác định gồm số nhà, tên đường, phố, xã, phường, thị trấn, huyện, quận, thị xã, thành phố thuộc tỉnh, tỉnh, thành phố trực thuộc trung ương; số điện thoại, số fax và thư điện tử (nếu có)”.
- Tên của hợp tác xã được đặt theo quy định tại Điều 22 của Luật Hợp tác xã 2012, cụ thể:
 - “1. Hợp tác xã, liên hiệp hợp tác xã quyết định tên, biểu tượng của mình nhưng không trái với quy định của pháp luật. Tên hợp tác xã, liên hiệp hợp tác xã phải được viết bằng tiếng Việt, có thể kèm theo chữ số, ký hiệu và được bắt đầu bằng cụm từ “Hợp tác xã” hoặc “Liên hiệp hợp tác xã”.
 - 2. Tên, biểu tượng của hợp tác xã, liên hiệp hợp tác xã phải được đăng ký tại cơ quan nhà nước có thẩm quyền và được bảo hộ theo quy định của pháp luật.
 - 3. Chính phủ quy định chi tiết Điều này.”
- Tên của hợp tác xã được đặt theo quy định tại các Điều 7, 8, 9, 10, 11, 12 Nghị định số 193/2013/NĐ-CP, cụ thể:
 - “Điều 7. Tên hợp tác xã, liên hiệp hợp tác xã
 - 1. Tên hợp tác xã, liên hiệp hợp tác xã được viết bằng tiếng Việt hoặc ký tự La

- tính trừ ký tự đặc biệt, có thể kèm theo chữ số, ký hiệu và được bắt đầu bằng cụm từ “hợp tác xã” hoặc “liên hiệp hợp tác xã” sau đó là tên riêng của hợp tác xã, liên hiệp hợp tác xã.

2. Hợp tác xã, liên hiệp hợp tác xã có thể sử dụng ngành, nghề kinh doanh hay ký hiệu phụ trợ khác để cấu thành tên hợp tác xã, liên hiệp hợp tác xã.

3. Tên hợp tác xã, liên hiệp hợp tác xã phải được viết hoặc gắn tại trụ sở chính, chi nhánh, văn phòng đại diện của hợp tác xã, liên hiệp hợp tác xã. Tên hợp tác xã, liên hiệp hợp tác xã phải được in hoặc viết trên các giấy tờ giao dịch, hồ sơ tài liệu và ấn phẩm do hợp tác xã, liên hiệp hợp tác xã phát hành.

4. Cơ quan đăng ký hợp tác xã có quyền từ chối chấp thuận tên dự kiến đăng ký của hợp tác xã, liên hiệp hợp tác xã nếu tên đó không phù hợp với quy định tại Điều 8 Nghị định này.

5. Cơ quan đăng ký hợp tác xã có trách nhiệm công khai tên hợp tác xã, liên hiệp hợp tác xã đã đăng ký; các hợp tác xã, liên hiệp hợp tác xã đăng ký trước khi Nghị định này có hiệu lực có tên gây nhầm lẫn thì cơ quan đăng ký hợp tác xã khuyến khích và tạo điều kiện thuận lợi cho các hợp tác xã, liên hiệp hợp tác xã có tên trùng và tên gây nhầm lẫn tương tự thương lượng với nhau để đăng ký đổi tên hoặc bổ sung tên địa danh để làm yếu tố phân biệt tên.

Điều 8. Những điều cấm trong đặt tên hợp tác xã, liên hiệp hợp tác xã

1. Đặt tên đầy đủ, tên viết tắt, tên bằng tiếng nước ngoài của hợp tác xã, liên hiệp hợp tác xã trùng hoặc gây nhầm lẫn với tên đầy đủ hoặc tên viết tắt hoặc tên bằng tiếng nước ngoài của hợp tác xã, liên hiệp hợp tác xã khác đã đăng ký trong phạm vi cả nước.

2. Đặt tên đầy đủ, tên viết tắt, tên bằng tiếng nước ngoài xâm phạm quyền sở hữu công nghiệp đối với tên thương mại, nhãn hiệu, chỉ dẫn địa lý của tổ chức, cá nhân khác theo pháp luật về sở hữu trí tuệ.

3. Sử dụng tên cơ quan nhà nước, đơn vị lực lượng vũ trang nhân dân, tên của tổ chức chính trị, tổ chức chính trị - xã hội, tổ chức chính trị - xã hội - nghề nghiệp, tổ chức xã hội - nghề nghiệp để làm toàn bộ hoặc một phần tên riêng của hợp tác xã, liên hiệp hợp tác xã.

4. Sử dụng tên danh nhân, từ ngữ, ký hiệu vi phạm truyền thống lịch sử, văn hóa, đạo đức và thuần phong mỹ tục của dân tộc.

Điều 9. Tên hợp tác xã, liên hiệp hợp tác xã viết bằng tiếng nước ngoài và tên viết tắt của hợp tác xã, liên hiệp hợp tác xã.

1. Tên hợp tác xã, liên hiệp hợp tác xã viết bằng tiếng nước ngoài là tên được dịch từ tiếng Việt sang tiếng nước ngoài tương ứng. Khi dịch sang tiếng nước ngoài, tên riêng của hợp tác xã, liên hiệp hợp tác xã có thể giữ nguyên tên tiếng Việt hoặc dịch tương ứng toàn bộ tên tiếng Việt sang tiếng nước ngoài.

2. Tên bằng tiếng nước ngoài của hợp tác xã, liên hiệp hợp tác xã được in hoặc

viết với khổ chữ nhỏ hơn tên bằng tiếng Việt của hợp tác xã, liên hiệp hợp tác xã tại trụ sở của hợp tác xã, liên hiệp hợp tác xã hoặc trên các giấy tờ giao dịch, hồ sơ tài liệu và ấn phẩm do hợp tác xã, liên hiệp hợp tác xã phát hành.

3. Tên viết tắt của hợp tác xã, liên hiệp hợp tác xã được viết tắt từ tên bằng tiếng Việt hoặc tên viết bằng tiếng nước ngoài.

4. Tên viết tắt, bảng hiệu của hợp tác xã, liên hiệp hợp tác xã, các hình thức quảng cáo, giấy tờ giao dịch của hợp tác xã phải có ký hiệu "HTX", liên hiệp hợp tác xã phải có ký hiệu "LHHTX".

Điều 10. Tên trùng và tên gây nhầm lẫn

1. Tên trùng là tên của hợp tác xã, liên hiệp hợp tác xã yêu cầu đăng ký được viết và đọc bằng tiếng Việt hoàn toàn giống với tên của hợp tác xã, liên hiệp hợp tác xã đã đăng ký trong phạm vi cả nước.

2. Các trường hợp sau đây được coi là tên gây nhầm lẫn với tên của các hợp tác xã, liên hiệp hợp tác xã đã đăng ký:

a) Tên bằng tiếng Việt của hợp tác xã, liên hiệp hợp tác xã yêu cầu đăng ký được đọc giống như tên hợp tác xã, liên hiệp hợp tác xã đã đăng ký;

b) Tên bằng tiếng Việt của hợp tác xã, liên hiệp hợp tác xã yêu cầu đăng ký chỉ khác tên hợp tác xã, liên hiệp hợp tác xã đã đăng ký bởi chữ "và" hoặc ký hiệu hoặc hiệu"-";

c) Tên viết tắt của hợp tác xã, liên hiệp hợp tác xã yêu cầu đăng ký trùng với tên viết tắt của hợp tác xã, liên hiệp hợp tác xã đã đăng ký;

d) Tên bằng tiếng nước ngoài của hợp tác xã, liên hiệp hợp tác xã yêu cầu đăng ký trùng với tên bằng tiếng nước ngoài của hợp tác xã, liên hiệp hợp tác xã đã đăng ký;

đ) Tên riêng của hợp tác xã, liên hiệp hợp tác xã yêu cầu đăng ký khác với tên riêng của hợp tác xã, liên hiệp hợp tác xã đã đăng ký bởi số tự nhiên, số thứ tự, một hoặc một số chữ cái tiếng Việt ngay sau tên riêng của hợp tác xã, liên hiệp hợp tác xã đó, trừ trường hợp hợp tác xã yêu cầu đăng ký là thành viên của liên hiệp hợp tác xã đã đăng ký;

e) Tên riêng của hợp tác xã, liên hiệp hợp tác xã yêu cầu đăng ký khác với tên riêng của hợp tác xã, liên hiệp hợp tác xã đã đăng ký bởi từ "tân" ngay trước hoặc "mới" ngay sau tên riêng của hợp tác xã, liên hiệp hợp tác xã đã đăng ký;

g) Tên riêng của hợp tác xã, liên hiệp hợp tác xã yêu cầu đăng ký chỉ khác tên của hợp tác xã, liên hiệp hợp tác xã đã đăng ký bởi các từ "Bắc", "miền Bắc", "Nam", "miền Nam", "Trung", "miền Trung", "Tây", "miền Tây", "Đông", "miền Đông" hoặc các từ có ý nghĩa tương tự, trừ trường hợp hợp tác xã, liên hiệp hợp tác xã yêu cầu đăng ký là thành viên của hợp tác xã, liên hiệp hợp tác xã đã đăng ký;

h) Các trường hợp tên gây nhầm lẫn khác theo quyết định của cơ quan đăng ký hợp tác xã.

Điều 11. Biểu tượng của hợp tác xã, liên hiệp hợp tác xã

1. Hợp tác xã, liên hiệp hợp tác xã được sử dụng biểu tượng.
2. Biểu tượng của hợp tác xã, liên hiệp hợp tác xã là ký hiệu riêng để phân biệt với biểu tượng của các hợp tác xã, liên hiệp hợp tác xã khác đã đăng ký.
3. Hợp tác xã, liên hiệp hợp tác xã tự chọn biểu tượng của mình phù hợp với đạo đức, truyền thống văn hóa dân tộc và phù hợp với quy định của pháp luật.
4. Biểu tượng của hợp tác xã, liên hiệp hợp tác xã được đăng ký tại cơ quan nhà nước có thẩm quyền.

Điều 12. Bảo hộ đối với tên, biểu tượng của hợp tác xã, liên hiệp hợp tác xã

Tên của hợp tác xã, liên hiệp hợp tác xã được bảo hộ trong phạm vi toàn quốc kể từ khi được cấp giấy chứng nhận đăng ký hợp tác xã, liên hiệp hợp tác xã; biểu tượng của hợp tác xã, liên hiệp của hợp tác xã phải được đăng ký tại cơ quan nhà nước có thẩm quyền và được bảo hộ theo quy định của pháp luật.”

11. Căn cứ pháp lý của thủ tục hành chính:

- Luật Hợp tác xã ngày 20/11/2012;
- Nghị định số 193/2013/NĐ-CP ngày 21/11/2013 của Chính phủ quy định chi tiết một số điều của Luật Hợp tác xã;
- Thông tư số 03/2014/TT-BKHĐT ngày 26/05/2014 của Bộ Kế hoạch và Đầu tư hướng dẫn về đăng ký hợp tác xã và chế độ báo cáo tình hình hoạt động của hợp tác xã;
- Quyết định số 4764/2016/QĐ-UBND ngày 09/12/2016 của UBND tỉnh Thanh Hóa về việc ban hành mức thu, miễn, giảm, thu, nộp, quản lý và sử dụng các khoản phí, lệ phí thuộc thẩm quyền của Hội đồng nhân dân tỉnh, áp dụng trên địa bàn tỉnh Thanh Hóa.

CÁC MẪU ĐƠN, TỜ KHAI HÀNH CHÍNH: Có
MẪU KẾT QUẢ THỰC HIỆN THỦ TỤC HÀNH CHÍNH: Có

Phụ lục I-1
CỘNG HÒA XÃ HỘI CHỦ NGHĨA VIỆT NAM
Độc lập - Tự do - Hạnh phúc

..... ngày..... tháng..... năm.....

GIẤY ĐỀ NGHỊ

Đăng ký thành lập hợp tác xã

Kính gửi: Tên cơ quan đăng ký hợp tác xã

Tôi là (*ghi họ tên bằng chữ in hoa*):..... Giới tính:.....

Sinh ngày:...../...../..... Dân tộc:..... Quốc tịch:.....

Chứng minh nhân dân số:.....

Ngày cấp:...../...../..... Nơi cấp:.....

Giấy tờ chứng thực cá nhân khác (*nếu không có CMND*):.....

Số giấy chứng thực cá nhân:.....

Ngày cấp:..... /...../..... Ngày hết hạn:..... /...../..... Nơi cấp:.....

Nơi đăng ký hộ khẩu thường trú:

Số nhà, đường phố/xóm/ấp/thôn:.....

Xã/Phường/Thị trấn:.....

Quận/Huyện/Thị xã/Thành phố thuộc tỉnh:.....

Tỉnh/Thành phố:.....

Chỗ ở hiện tại:

Số nhà, đường phố/xóm/ấp/thôn:.....

Xã/Phường/Thị trấn:.....

Quận/Huyện/Thị xã/Thành phố thuộc tỉnh:.....

Tỉnh/Thành phố:.....

Điện thoại:..... Fax:

Email: Website:.....

Đăng ký thành lập hợp tác xã với các nội dung sau:

1. Tình trạng thành lập (*đánh dấu X vào ô thích hợp*)

Thành lập mới

Thành lập trên cơ sở được tách hợp tác xã

Thành lập trên cơ sở chia hợp tác xã

Thành lập trên cơ sở hợp nhất hợp tác xã

Thành lập trên cơ sở chuyển đổi

2. Tên hợp tác xã:

Tên hợp tác xã viết bằng tiếng Việt (*ghi bằng chữ in hoa*):.....

Tên hợp tác xã viết bằng tiếng nước ngoài (*nếu có*):.....

Tên hợp tác xã viết tắt (*nếu có*):.....

3. Địa chỉ trụ sở chính:

Số nhà, đường phố/xóm/ấp/thôn:.....

Xã/Phường/Thị trấn:.....

Quận/Huyện/Thị xã/Thành phố thuộc tỉnh:.....

Tỉnh/Thành phố:.....

Điện thoại:..... Fax:

Email: Website:.....

4. Tên, địa chỉ, người đại diện chi nhánh (nếu có):.....

5. Tên, địa chỉ, người đại diện văn phòng đại diện (nếu có):.....

6. Tên, địa chỉ, người đại diện địa điểm kinh doanh (nếu có):

7. Ngành, nghề kinh doanh (ghi tên và mã theo ngành cấp 4 trong Hệ thống ngành kinh tế của Việt Nam):

STT	Tên ngành	Mã ngành

8. Vốn điều lệ:

Tổng số (*bằng số; VNĐ*):.....

Trong đó:

- Tổng số vốn đã góp:.....

- Vốn góp tối thiểu của một thành viên theo vốn điều lệ:.....

- Vốn góp tối đa của một thành viên theo vốn điều lệ:.....

9. Số lượng thành viên:

10. Thông tin về các hợp tác xã bị chia, bị tách, bị hợp nhất, được chuyển đổi (chỉ kê khai trong trường hợp thành lập hợp tác xã trên cơ sở chia, tách, hợp nhất, chuyển đổi loại hình hợp tác xã):

a) Tên hợp tác xã (*ghi bằng chữ in hoa*):

Số, ngày cấp Giấy chứng nhận đăng ký hợp tác xã:

b) Tên hợp tác xã (*ghi bằng chữ in hoa*):

Số, ngày cấp Giấy chứng nhận đăng ký hợp tác xã:

Tôi cam kết chịu trách nhiệm trước pháp luật về tính hợp pháp, chính xác và trung thực của nội dung giấy đề nghị đăng ký thành lập hợp tác xã trên.

ĐẠI DIỆN THEO PHÁP LUẬT CỦA

HỢP TÁC XÃ

(Ký và ghi họ tên)

Các giấy tờ gửi kèm:

-

-

-

Phụ lục I-2

PHƯƠNG ÁN SẢN XUẤT KINH DOANH CỦA HỢP TÁC XÃ

PHẦN I. TỔNG QUAN VỀ TÌNH HÌNH THỊ TRƯỜNG VÀ KHẢ NĂNG THAM GIA CỦA HỢP TÁC XÃ

I. Tổng quan về tình hình thị trường

II. Đánh giá khả năng tham gia thị trường của hợp tác xã

III. Căn cứ pháp lý cho việc thành lập và hoạt động của hợp tác xã

PHẦN II. GIỚI THIỆU VỀ HỢP TÁC XÃ

I. Giới thiệu tổng thể

1. Tên hợp tác xã

2. Địa chỉ trụ sở chính

3. Vốn điều lệ

4. Số lượng thành viên

5. Ngành, nghề sản xuất, kinh doanh

II. Tổ chức: bộ máy và giới thiệu chức năng nhiệm vụ tổ chức bộ máy của hợp tác xã

PHẦN III. PHƯƠNG ÁN HOẠT ĐỘNG SẢN XUẤT, KINH DOANH

I. Phân tích điểm mạnh, yếu, cơ hội phát triển và thách thức của hợp tác xã

II. Phân tích cạnh tranh

III. Mục tiêu và chiến lược phát triển của hợp tác xã

IV. Các hoạt động sản xuất, kinh doanh của hợp tác xã

1. Nhu cầu về sản phẩm, dịch vụ hoặc việc làm của thành viên

2. Dự kiến các chỉ tiêu sản xuất, kinh doanh của hợp tác xã căn cứ vào hợp đồng dịch vụ với thành viên hoặc hợp đồng lao động đối với thành viên (đối với trường hợp hợp tác xã tạo việc làm)

3. Xác định các hoạt động sản xuất, kinh doanh nhằm đáp ứng hợp đồng dịch vụ với thành viên hoặc hợp đồng lao động đối với thành viên (đối với trường hợp hợp tác xã tạo việc làm)

V. Kế hoạch Marketing

VI. Phương án đầu tư cơ sở vật chất, bố trí nhân lực và các điều kiện khác phục vụ sản xuất, kinh doanh

PHẦN IV. PHƯƠNG ÁN TÀI CHÍNH

I. Phương án huy động và sử dụng vốn

II. Phương án về doanh thu, chi phí, lợi nhuận trong 03 năm đầu

III. Phương án tài chính khác

PHẦN V. KẾT LUẬN

Các giấy tờ gửi kèm:

-
-
-

ĐẠI DIỆN THEO PHÁP LUẬT CỦA
HỢP TÁC XÃ
(Ký và ghi họ tên)

Phụ lục I-3
DANH SÁCH THÀNH VIÊN HỢP TÁC XÃ

I. THÀNH VIÊN LÀ CÁ NHÂN

STT	Họ và tên	Ngày, tháng, năm sinh	Giới tính	Quốc tịch	Dân tộc	Chỗ ở hiện tại	Nơi đăng ký hộ khẩu thường trú	Số, ngày, cơ quan cấp chứng minh nhân dân hoặc hộ chiếu	Vốn góp		Thời điểm góp vốn	Chữ ký của thành viên	Ghi chú
									Giá trị phần vốn góp ¹ (bằng số; VND)	Tỷ lệ(%)			

II. THÀNH VIÊN LÀ PHÁP NHÂN

STT	Tên pháp nhân	Địa chỉ trụ sở chính	Số Giấy chứng nhận đăng ký (hoặc các giấy chứng nhận tương đương)	Vốn góp		Thời điểm góp vốn	Chữ ký của người đại diện theo pháp luật của pháp nhân	Ghi chú
				Giá trị phần vốn góp ² (bằng số; VND)	Tỷ lệ (%)			

....., ngày.... tháng.... năm...
ĐẠI DIỆN THEO PHÁP LUẬT
CỦA HỢP TÁC XÃ
(Ký, ghi họ tên và đóng dấu)³

¹ Ghi tổng giá trị phần vốn góp của từng thành viên.

² Ghi tổng giá trị phần vốn góp của từng thành viên.

³ Trường hợp thành lập mới thì không phải đóng dấu.

Phụ lục I-4

**DANH SÁCH HỘI ĐỒNG QUẢN TRỊ, GIÁM ĐỐC (TỔNG GIÁM ĐỐC),
BAN KIỂM SOÁT, KIỂM SOÁT VIÊN HỢP TÁC XÃ**

STT	Họ và tên	Ngày, tháng, năm sinh	Giới tính	Quốc tịch	Dân tộc	Chỗ ở hiện tại	Nơi đăng ký hộ khẩu thường trú	Số, ngày, cơ quan cấp chứng minh nhân dân hoặc hộ chiếu đối với cá nhân	Vốn góp		Thời điểm góp vốn	Chức danh	Ghi chú
									Giá trị phần vốn góp ¹ (bằng số; VNĐ)	Tỷ lệ (%)			
1	2	3	4	5	6	7	8	9	10	11	12	13	14
A. Danh sách hội đồng quản trị													
1													
2													
B. Giám đốc (tổng giám đốc)													
C. Danh sách ban kiểm soát (kiểm soát viên)													
1													
2													

....., ngày.... tháng.... năm...
**ĐẠI DIỆN THEO PHÁP LUẬT
 CỦA HỢP TÁC XÃ**
 (Ký, ghi họ tên và đóng dấu)²

1 Ghi tổng giá trị phần vốn góp của từng thành viên

2 Trường hợp thành lập mới thì không phải đóng dấu

Phụ lục II-3

TÊN CƠ QUAN ĐĂNG KÝ HỢP TÁC XÃ CỘNG HÒA XÃ HỘI CHỦ NGHĨA VIỆT NAM
Độc lập - Tự do - Hạnh phúc

GIẤY CHỨNG NHẬN ĐĂNG KÝ HỢP TÁC XÃ

Số:

Đăng ký lần đầu, ngày..... tháng..... năm.....

Đăng ký thay đổi lần thứ:....., ngày..... tháng..... năm.....

1. Tên hợp tác xã

Tên hợp tác xã viết bằng tiếng Việt (ghi bằng chữ in hoa):.....

Tên hợp tác xã viết bằng tiếng nước ngoài (nếu có):

Tên hợp tác xã viết tắt (nếu có):

2. Địa chỉ trụ sở chính:

Điện thoại:..... Fax:

Email: Website:

3. Ngành, nghề kinh doanh

STT	Tên ngành	Mã ngành

4. Vốn điều lệ (bằng số; VNĐ):.....

5. Người đại diện theo pháp luật của hợp tác xã

Họ và tên (ghi bằng chữ in hoa):.....

Giới tính:

Chức danh:

Sinh ngày:// Dân tộc: Quốc tịch:

Loại giấy tờ chứng thực cá nhân:

Số giấy chứng thực cá nhân:

Ngày cấp:// Nơi cấp:

Nơi đăng ký hộ khẩu thường trú:

Chỗ ở hiện tại:

6. Thông tin về chi nhánh

Tên chi nhánh:

Địa chỉ chi nhánh:

Người đại diện chi nhánh:

7. Thông tin về văn phòng đại diện

Tên văn phòng đại diện:

Địa chỉ văn phòng đại diện:

Người đại diện văn phòng đại diện:

8. Thông tin về địa điểm kinh doanh

Tên địa điểm kinh doanh:

Địa chỉ địa điểm kinh doanh:

Người đại diện địa điểm kinh doanh:

TRƯỞNG PHÒNG
(Ký, ghi họ tên và đóng dấu)

NỘI DUNG CỤ THỂ CỦA THỦ TỤC HÀNH CHÍNH THUỘC THẨM QUYỀN GIẢI QUYẾT CỦA UBND CẤP HUYỆN TỈNH THANH HÓA

(Ban hành kèm theo Quyết định số: 830/QĐ-UBND ngày 27 tháng 3 năm 2017 của Chủ tịch UBND tỉnh Thanh Hoá)

Tên thủ tục hành chính: Đăng ký khi hợp tác xã chia

Số seri trên Cơ sở dữ liệu quốc gia về TTHC:

Lĩnh vực: Thành lập và hoạt động của hợp tác xã

NỘI DUNG CỤ THỂ CỦA THỦ TỤC HÀNH CHÍNH

1. Trình tự thực hiện:

Bước 1. Chuẩn bị hồ sơ: Tổ chức, cá nhân có nhu cầu chuẩn bị hồ sơ theo quy định của pháp luật.

- Hội đồng quản trị của hợp tác xã dự định chia xây dựng phương án chia trình đại hội thành viên quyết định. Sau khi đại hội thành viên quyết định chia, Hội đồng quản trị thông báo bằng văn bản cho các chủ nợ, các tổ chức và cá nhân có quan hệ kinh tế với hợp tác xã về quyết định chia hợp tác xã và giải quyết các vấn đề liên quan trước khi tiến hành thủ tục thành lập hợp tác xã mới. Hợp tác xã được chia thực hiện phương án chia đã được quyết định và tiến hành thủ tục thành lập theo quy định.

- Người đại diện hợp pháp hoặc người được ủy quyền của hợp tác xã mới được thành lập trên cơ sở chia nộp hồ sơ đăng ký đến Phòng Tài chính - Kế hoạch thuộc Ủy ban nhân dân cấp huyện, nơi đặt trụ sở chính.

- Hợp tác xã có thể gửi hồ sơ đăng ký qua địa chỉ thư điện tử của cơ quan đăng ký hợp tác xã nhưng phải nộp hồ sơ bằng văn bản khi đến nhận giấy chứng nhận đăng ký để đối chiếu và lưu hồ sơ.

Bước 2. Tiếp nhận hồ sơ:

a) Địa điểm: Bộ phận tiếp nhận hồ sơ và trả kết quả thuộc Văn phòng HĐND và UBND cấp huyện, tỉnh Thanh Hóa

b) Thời gian: Trong giờ hành chính các ngày từ thứ 2 đến thứ 6 hàng tuần (trừ ngày Lễ, Tết và ngày nghỉ theo quy định).

c) Những điểm cần lưu ý khi tiếp nhận hồ sơ:

- Đối với tổ chức, cá nhân:

+ Người đến làm thủ tục nộp bản sao hợp lệ giấy chứng minh nhân dân hoặc hộ chiếu còn hiệu lực.

+ Trường hợp được ủy quyền thì phải có giấy tờ sau: Hợp đồng cung cấp dịch vụ giữa người thành lập hợp tác xã, hợp tác xã và tổ chức làm dịch vụ nộp hồ sơ, nhận kết quả và giấy giới thiệu của tổ chức đó cho cá nhân thực hiện nộp

hồ sơ, nhận kết quả; hoặc văn bản ủy quyền cho cá nhân thực hiện nộp hồ sơ, nhận kết quả theo quy định của pháp luật

- Đối với cơ quan tiếp nhận hồ sơ: Không được yêu cầu hợp tác xã nộp thêm bất kỳ giấy tờ nào khác ngoài các giấy tờ được pháp luật quy định.

Bước 3. Xử lý hồ sơ:

- Nếu hồ sơ hợp lệ thì trao hoặc gửi giấy biên nhận hồ sơ và hẹn trả kết quả theo mẫu cho người nộp hồ sơ. Trường hợp hồ sơ chưa hợp lệ thì yêu cầu người nộp hồ sơ bổ sung, hoàn thiện hồ sơ. Hợp tác xã phải chịu trách nhiệm trước pháp luật về tính hợp pháp, chính xác, trung thực về những nội dung đã kê trong hồ sơ.

- Trong thời hạn 05 ngày làm việc, kể từ ngày nhận hồ sơ hợp lệ, Phòng Tài chính - Kế hoạch thuộc UBND cấp huyện cấp giấy chứng nhận đăng ký cho hợp tác xã, nếu đáp ứng đủ điều kiện quy định tại Điều 24 Luật Hợp tác xã.

- Trong trường hợp từ chối cấp giấy chứng nhận đăng ký thì Phòng Tài chính - Kế hoạch thuộc UBND cấp huyện phải thông báo bằng văn bản hoặc thư điện tử nêu rõ lý do cho hợp tác xã biết trong thời hạn 05 ngày làm việc kể từ ngày nhận hồ sơ.

Bước 4. Trả kết quả:

a) **Địa điểm:** Bộ phận tiếp nhận hồ sơ và trả kết quả thuộc Văn phòng HĐND và UBND cấp huyện, tỉnh Thanh Hóa.

b) **Thời gian:** Trong giờ hành chính các ngày từ thứ 2 đến thứ 6 hàng tuần (trừ ngày Lễ, Tết và ngày nghỉ theo quy định).

2. Cách thức thực hiện: Trực tiếp hoặc qua thư điện tử.

3. Thành phần, số lượng hồ sơ:

a) Thành phần hồ sơ:

- Giấy đề nghị đăng ký thành lập hợp tác xã;

- Điều lệ;

- Phương án sản xuất kinh doanh;

- Danh sách thành viên;

- Danh sách hội đồng quản trị, giám đốc (tổng giám đốc), ban kiểm soát hoặc kiểm soát viên;

- Nghị quyết của Đại hội thành viên về việc chia hợp tác xã.

b) **Số lượng hồ sơ:** 01 bộ hồ sơ.

4. Thời hạn giải quyết: Trong thời hạn 05 ngày làm việc, kể từ ngày nhận hồ sơ hợp lệ.

5. Đối tượng thực hiện thủ tục hành chính: Cá nhân, tổ chức.

<p>6. Cơ quan thực hiện thủ tục hành chính:</p> <p>a) Cơ quan có thẩm quyền quyết định: Phòng Tài chính - Kế hoạch thuộc UBND cấp huyện.</p> <p>b) Cơ quan hoặc người có thẩm quyền được uỷ quyền hoặc phân cấp thực hiện: Không.</p> <p>c) Cơ quan trực tiếp thực hiện thủ tục hành chính: Phòng Tài chính - Kế hoạch thuộc UBND cấp huyện.</p> <p>d) Cơ quan phối hợp: Không.</p>
<p>7. Kết quả thực hiện thủ tục hành chính: Giấy chứng nhận đăng ký hợp tác xã (theo mẫu quy định tại Phụ lục II-3 ban hành kèm theo Thông tư số 03/2014/TT-BKHĐT ngày 26/5/2014 của Bộ trưởng Bộ KHĐT).</p>
<p>8. Lệ phí: 150.000 đồng/lần cấp (Quyết định số 4764/2016/QĐ-UBND ngày 09/12/2016 của UBND tỉnh Thanh Hóa).</p>
<p>9. Tên mẫu đơn, mẫu tờ khai:</p> <ul style="list-style-type: none"> - Giấy đề nghị đăng ký thành lập hợp tác xã theo mẫu quy định tại Phụ lục I-1 Thông tư số 03/2014/TT-BKHĐT; - Phương án sản xuất kinh doanh theo mẫu quy định tại Phụ lục I-2 Thông tư số 03/2014/TT-BKHĐT; - Danh sách thành viên theo mẫu quy định tại Phụ lục I-3 Thông tư số 03/2014/TT-BKHĐT; - Danh sách hội đồng quản trị, giám đốc (tổng giám đốc), ban kiểm soát hoặc kiểm soát viên theo mẫu quy định tại Phụ lục I-4 Thông tư số 03/2014/TT-BKHĐT.
<p>10. Yêu cầu, điều kiện thực hiện thủ tục hành chính:</p> <ul style="list-style-type: none"> - Ngành, nghề sản xuất, kinh doanh mà pháp luật không cấm; - Hồ sơ đăng ký theo quy định tại khoản 2 Điều 23 của Luật Hợp tác xã 2012; - Có trụ sở chính theo quy định tại Điều 26 của Luật Hợp tác xã 2012, cụ thể: “Trụ sở chính của hợp tác xã là địa điểm giao dịch của hợp tác xã trên lãnh thổ Việt Nam, có địa chỉ được xác định gồm số nhà, tên đường, phố, xã, phường, thị trấn, huyện, quận, thị xã, thành phố thuộc tỉnh, tỉnh, thành phố trực thuộc trung ương; số điện thoại, số fax và thư điện tử (nếu có)”. - Tên của hợp tác xã được đặt theo quy định tại Điều 22 của Luật Hợp tác xã 2012, cụ thể: <ul style="list-style-type: none"> “1. Hợp tác xã, liên hiệp hợp tác xã quyết định tên, biểu tượng của mình nhưng không trái với quy định của pháp luật. Tên hợp tác xã, liên hiệp hợp tác xã phải được viết bằng tiếng Việt, có thể kèm theo chữ số, ký hiệu và được bắt đầu bằng cụm từ “Hợp tác xã” hoặc “Liên hiệp hợp tác xã”.

2. Tên, biểu tượng của hợp tác xã, liên hiệp hợp tác xã phải được đăng ký tại cơ quan nhà nước có thẩm quyền và được bảo hộ theo quy định của pháp luật.

3. Chính phủ quy định chi tiết Điều này.”

- Tên của hợp tác xã được đặt theo quy định tại các Điều 7, 8, 9, 10, 11, 12 Nghị định số 193/2013/NĐ-CP, cụ thể:

“Điều 7. Tên hợp tác xã, liên hiệp hợp tác xã

1. Tên hợp tác xã, liên hiệp hợp tác xã được viết bằng tiếng Việt hoặc ký tự La - tinh trừ ký tự đặc biệt, có thể kèm theo chữ số, ký hiệu và được bắt đầu bằng cụm từ “hợp tác xã” hoặc “liên hiệp hợp tác xã” sau đó là tên riêng của hợp tác xã, liên hiệp hợp tác xã.

2. Hợp tác xã, liên hiệp hợp tác xã có thể sử dụng ngành, nghề kinh doanh hay ký hiệu phụ trợ khác để cấu thành tên hợp tác xã, liên hiệp hợp tác xã.

3. Tên hợp tác xã, liên hiệp hợp tác xã phải được viết hoặc gắn tại trụ sở chính, chi nhánh, văn phòng đại diện của hợp tác xã, liên hiệp hợp tác xã. Tên hợp tác xã, liên hiệp hợp tác xã phải được in hoặc viết trên các giấy tờ giao dịch, hồ sơ tài liệu và ấn phẩm do hợp tác xã, liên hiệp hợp tác xã phát hành.

4. Cơ quan đăng ký hợp tác xã có quyền từ chối chấp thuận tên dự kiến đăng ký của hợp tác xã, liên hiệp hợp tác xã nếu tên đó không phù hợp với quy định tại Điều 8 Nghị định này.

5. Cơ quan đăng ký hợp tác xã có trách nhiệm công khai tên hợp tác xã, liên hiệp hợp tác xã đã đăng ký; các hợp tác xã, liên hiệp hợp tác xã đăng ký trước khi Nghị định này có hiệu lực có tên gây nhầm lẫn thì cơ quan đăng ký hợp tác xã khuyến khích và tạo điều kiện thuận lợi cho các hợp tác xã, liên hiệp hợp tác xã có tên trùng và tên gây nhầm lẫn tương tự thương lượng với nhau để đăng ký đổi tên hoặc bổ sung tên địa danh để làm yếu tố phân biệt tên.

Điều 8. Những điều cấm trong đặt tên hợp tác xã, liên hiệp hợp tác xã

1. Đặt tên đầy đủ, tên viết tắt, tên bằng tiếng nước ngoài của hợp tác xã, liên hiệp hợp tác xã trùng hoặc gây nhầm lẫn với tên đầy đủ hoặc tên viết tắt hoặc tên bằng tiếng nước ngoài của hợp tác xã, liên hiệp hợp tác xã khác đã đăng ký trong phạm vi cả nước.

2. Đặt tên đầy đủ, tên viết tắt, tên bằng tiếng nước ngoài xâm phạm quyền sở hữu công nghiệp đối với tên thương mại, nhãn hiệu, chỉ dẫn địa lý của tổ chức, cá nhân khác theo pháp luật về sở hữu trí tuệ.

3. Sử dụng tên cơ quan nhà nước, đơn vị lực lượng vũ trang nhân dân, tên của tổ chức chính trị, tổ chức chính trị - xã hội, tổ chức chính trị - xã hội - nghề nghiệp, tổ chức xã hội - nghề nghiệp để làm toàn bộ hoặc một phần tên riêng của hợp tác xã, liên hiệp hợp tác xã.

4. Sử dụng tên danh nhân, từ ngữ, ký hiệu vi phạm truyền thống lịch sử, văn hóa, đạo đức và thuần phong mỹ tục của dân tộc.

Điều 9. Tên hợp tác xã, liên hiệp hợp tác xã viết bằng tiếng nước ngoài và tên viết tắt của hợp tác xã, liên hiệp hợp tác xã.

1. Tên hợp tác xã, liên hiệp hợp tác xã viết bằng tiếng nước ngoài là tên được dịch từ tiếng Việt sang tiếng nước ngoài tương ứng. Khi dịch sang tiếng nước ngoài, tên riêng của hợp tác xã, liên hiệp hợp tác xã có thể giữ nguyên tên tiếng Việt hoặc dịch tương ứng toàn bộ tên tiếng Việt sang tiếng nước ngoài.

2. Tên bằng tiếng nước ngoài của hợp tác xã, liên hiệp hợp tác xã được in hoặc viết với khổ chữ nhỏ hơn tên bằng tiếng Việt của hợp tác xã, liên hiệp hợp tác xã tại trụ sở của hợp tác xã, liên hiệp hợp tác xã hoặc trên các giấy tờ giao dịch, hồ sơ tài liệu và ấn phẩm do hợp tác xã, liên hiệp hợp tác xã phát hành.

3. Tên viết tắt của hợp tác xã, liên hiệp hợp tác xã được viết tắt từ tên bằng tiếng Việt hoặc tên viết bằng tiếng nước ngoài.

4. Tên viết tắt, bảng hiệu của hợp tác xã, liên hiệp hợp tác xã, các hình thức quảng cáo, giấy tờ giao dịch của hợp tác xã phải có ký hiệu "HTX", liên hiệp hợp tác xã phải có ký hiệu "LHHTX".

Điều 10. Tên trùng và tên gây nhầm lẫn

1. Tên trùng là tên của hợp tác xã, liên hiệp hợp tác xã yêu cầu đăng ký được viết và đọc bằng tiếng Việt hoàn toàn giống với tên của hợp tác xã, liên hiệp hợp tác xã đã đăng ký trong phạm vi cả nước.

2. Các trường hợp sau đây được coi là tên gây nhầm lẫn với tên của các hợp tác xã, liên hiệp hợp tác xã đã đăng ký:

a) Tên bằng tiếng Việt của hợp tác xã, liên hiệp hợp tác xã yêu cầu đăng ký được đọc giống như tên hợp tác xã, liên hiệp hợp tác xã đã đăng ký;

b) Tên bằng tiếng Việt của hợp tác xã, liên hiệp hợp tác xã yêu cầu đăng ký chỉ khác tên hợp tác xã, liên hiệp hợp tác xã đã đăng ký bởi chữ "và" hoặc ký hiệu hoặc hiệu "-";

c) Tên viết tắt của hợp tác xã, liên hiệp hợp tác xã yêu cầu đăng ký trùng với tên viết tắt của hợp tác xã, liên hiệp hợp tác xã đã đăng ký;

d) Tên bằng tiếng nước ngoài của hợp tác xã, liên hiệp hợp tác xã yêu cầu đăng ký trùng với tên bằng tiếng nước ngoài của hợp tác xã, liên hiệp hợp tác xã đã đăng ký;

đ) Tên riêng của hợp tác xã, liên hiệp hợp tác xã yêu cầu đăng ký khác với tên riêng của hợp tác xã, liên hiệp hợp tác xã đã đăng ký bởi số tự nhiên, số thứ tự, một hoặc một số chữ cái tiếng Việt ngay sau tên riêng của hợp tác xã, liên hiệp hợp tác xã đó, trừ trường hợp hợp tác xã yêu cầu đăng ký là thành viên của liên hiệp hợp tác xã đã đăng ký;

e) Tên riêng của hợp tác xã, liên hiệp hợp tác xã yêu cầu đăng ký khác với tên riêng của hợp tác xã, liên hiệp hợp tác xã đã đăng ký bởi từ "tân" ngay trước

hoặc “mới” ngay sau tên riêng của hợp tác xã, liên hiệp hợp tác xã đã đăng ký;
g) Tên riêng của hợp tác xã, liên hiệp hợp tác xã yêu cầu đăng ký chỉ khác tên của hợp tác xã, liên hiệp hợp tác xã đã đăng ký bởi các từ “Bắc”, “miền Bắc”, “Nam”, “miền Nam”, “Trung”, “miền Trung”, “Tây”, “miền Tây”, “Đông”, “miền Đông” hoặc các từ có ý nghĩa tương tự, trừ trường hợp hợp tác xã, liên hiệp hợp tác xã yêu cầu đăng ký là thành viên của hợp tác xã, liên hiệp hợp tác xã đã đăng ký;

h) Các trường hợp tên gây nhầm lẫn khác theo quyết định của cơ quan đăng ký hợp tác xã.

Điều 11. Biểu tượng của hợp tác xã, liên hiệp hợp tác xã

1. Hợp tác xã, liên hiệp hợp tác xã được sử dụng biểu tượng.
2. Biểu tượng của hợp tác xã, liên hiệp hợp tác xã là ký hiệu riêng để phân biệt với biểu tượng của các hợp tác xã, liên hiệp hợp tác xã khác đã đăng ký.
3. Hợp tác xã, liên hiệp hợp tác xã tự chọn biểu tượng của mình phù hợp với đạo đức, truyền thống văn hóa dân tộc và phù hợp với quy định của pháp luật.
4. Biểu tượng của hợp tác xã, liên hiệp hợp tác xã được đăng ký tại cơ quan nhà nước có thẩm quyền.

Điều 12. Bảo hộ đối với tên, biểu tượng của hợp tác xã, liên hiệp hợp tác xã

Tên của hợp tác xã, liên hiệp hợp tác xã được bảo hộ trong phạm vi toàn quốc kể từ khi được cấp giấy chứng nhận đăng ký hợp tác xã, liên hiệp hợp tác xã; biểu tượng của hợp tác xã, liên hiệp của hợp tác xã phải được đăng ký tại cơ quan nhà nước có thẩm quyền và được bảo hộ theo quy định của pháp luật.”

11. Căn cứ pháp lý của thủ tục hành chính:

- Luật Hợp tác xã ngày 20/11/2012;
- Nghị định số 193/2013/NĐ-CP ngày 21/11/2013 của Chính phủ quy định chi tiết một số điều của Luật Hợp tác xã;
- Thông tư số 03/2014/TT-BKHĐT ngày 26/05/2014 của Bộ Kế hoạch và Đầu tư hướng dẫn về đăng ký hợp tác xã và chế độ báo cáo tình hình hoạt động của hợp tác xã;
- Quyết định số 4764/2016/QĐ-UBND ngày 09/12/2016 của UBND tỉnh Thanh Hóa về việc ban hành mức thu, miễn, giảm, thu, nộp, quản lý và sử dụng các khoản phí, lệ phí thuộc thẩm quyền của Hội đồng nhân dân tỉnh, áp dụng trên địa bàn tỉnh Thanh Hóa.

CÁC MẪU ĐƠN, TỜ KHAI HÀNH CHÍNH: Có
MẪU KẾT QUẢ THỰC HIỆN THỦ TỤC HÀNH CHÍNH: Có

Phụ lục I-1
CỘNG HÒA XÃ HỘI CHỦ NGHĨA VIỆT NAM
Độc lập - Tự do - Hạnh phúc

..... ngày..... tháng..... năm.....

GIẤY ĐỀ NGHỊ

Đăng ký thành lập hợp tác xã

Kính gửi: Tên cơ quan đăng ký hợp tác xã

Tôi là (ghi họ tên bằng chữ in hoa):..... Giới tính:.....

Sinh ngày:...../...../..... Dân tộc:..... Quốc tịch:.....

Chứng minh nhân dân số:.....

Ngày cấp:...../...../..... Nơi cấp:.....

Giấy tờ chứng thực cá nhân khác (nếu không có CMND):.....

Số giấy chứng thực cá nhân:.....

Ngày cấp:..... /...../..... Ngày hết hạn:..... /...../..... Nơi cấp:.....

Nơi đăng ký hộ khẩu thường trú:

Số nhà, đường phố/xóm/ấp/thôn:.....

Xã/Phường/Thị trấn:.....

Quận/Huyện/Thị xã/Thành phố thuộc tỉnh:.....

Tỉnh/Thành phố:.....

Chỗ ở hiện tại:

Số nhà, đường phố/xóm/ấp/thôn:.....

Xã/Phường/Thị trấn:.....

Quận/Huyện/Thị xã/Thành phố thuộc tỉnh:.....

Tỉnh/Thành phố:.....

Điện thoại:..... Fax:

Email: Website:.....

Đăng ký thành lập hợp tác xã với các nội dung sau:

1. Tình trạng thành lập (đánh dấu X vào ô thích hợp)

Thành lập mới

Thành lập trên cơ sở được tách hợp tác xã

Thành lập trên cơ sở chia hợp tác xã

Thành lập trên cơ sở hợp nhất hợp tác xã

Thành lập trên cơ sở chuyển đổi

2. Tên hợp tác xã:

Tên hợp tác xã viết bằng tiếng Việt (*ghi bằng chữ in hoa*):.....

Tên hợp tác xã viết bằng tiếng nước ngoài (*nếu có*):.....

Tên hợp tác xã viết tắt (*nếu có*):.....

3. Địa chỉ trụ sở chính:

Số nhà, đường phố/xóm/ấp/thôn:.....

Xã/Phường/Thị trấn:.....

Quận/Huyện/Thị xã/Thành phố thuộc tỉnh:.....

Tỉnh/Thành phố:.....

Điện thoại:..... Fax:

Email: Website:.....

4. Tên, địa chỉ, người đại diện chi nhánh (*nếu có*):.....

5. Tên, địa chỉ, người đại diện văn phòng đại diện (*nếu có*):.....

6. Tên, địa chỉ, người đại diện địa điểm kinh doanh (*nếu có*):

7. Ngành, nghề kinh doanh (*ghi tên và mã theo ngành cấp 4 trong Hệ thống ngành kinh tế của Việt Nam*):

STT	Tên ngành	Mã ngành

8. Vốn điều lệ:

Tổng số (*bằng số; VNĐ*):.....

Trong đó:

- Tổng số vốn đã góp:.....

- Vốn góp tối thiểu của một thành viên theo vốn điều lệ:.....

- Vốn góp tối đa của một thành viên theo vốn điều lệ:.....

9. Số lượng thành viên:

10. Thông tin về các hợp tác xã bị chia, bị tách, bị hợp nhất, được chuyển đổi (*chỉ kê khai trong trường hợp thành lập hợp tác xã trên cơ sở chia, tách, hợp nhất, chuyển đổi loại hình hợp tác xã*):

a) Tên hợp tác xã (*ghi bằng chữ in hoa*):

Số, ngày cấp Giấy chứng nhận đăng ký hợp tác xã:

b) Tên hợp tác xã (*ghi bằng chữ in hoa*):

Số, ngày cấp Giấy chứng nhận đăng ký hợp tác xã:

Tôi cam kết chịu trách nhiệm trước pháp luật về tính hợp pháp, chính xác và trung thực của nội dung giấy đề nghị đăng ký thành lập hợp tác xã trên.

Các giấy tờ gửi kèm:

-

-

-

ĐẠI DIỆN THEO PHÁP LUẬT CỦA

HỢP TÁC XÃ

(Ký và ghi họ tên)

Phụ lục I-2

PHƯƠNG ÁN SẢN XUẤT KINH DOANH CỦA HỢP TÁC XÃ

PHẦN I. TỔNG QUAN VỀ TÌNH HÌNH THỊ TRƯỜNG VÀ KHẢ NĂNG THAM GIA CỦA HỢP TÁC XÃ

- I. Tổng quan về tình hình thị trường
- II. Đánh giá khả năng tham gia thị trường của hợp tác xã
- III. Căn cứ pháp lý cho việc thành lập và hoạt động của hợp tác xã

PHẦN II. GIỚI THIỆU VỀ HỢP TÁC XÃ

I. Giới thiệu tổng thể

1. Tên hợp tác xã
2. Địa chỉ trụ sở chính
3. Vốn điều lệ
4. Số lượng thành viên
5. Ngành, nghề sản xuất, kinh doanh

II. Tổ chức: bộ máy và giới thiệu chức năng nhiệm vụ tổ chức bộ máy của hợp tác xã

PHẦN III. PHƯƠNG ÁN HOẠT ĐỘNG SẢN XUẤT, KINH DOANH

I. Phân tích điểm mạnh, yếu, cơ hội phát triển và thách thức của hợp tác xã

II. Phân tích cạnh tranh

III. Mục tiêu và chiến lược phát triển của hợp tác xã

IV. Các hoạt động sản xuất, kinh doanh của hợp tác xã

1. Nhu cầu về sản phẩm, dịch vụ hoặc việc làm của thành viên
2. Dự kiến các chỉ tiêu sản xuất, kinh doanh của hợp tác xã căn cứ vào hợp đồng dịch vụ với thành viên hoặc hợp đồng lao động đối với thành viên (đối với trường hợp hợp tác xã tạo việc làm)
3. Xác định các hoạt động sản xuất, kinh doanh nhằm đáp ứng hợp đồng dịch vụ với thành viên hoặc hợp đồng lao động đối với thành viên (đối với trường hợp hợp tác xã tạo việc làm)

V. Kế hoạch Marketing

VI. Phương án đầu tư cơ sở vật chất, bố trí nhân lực và các điều kiện khác phục vụ sản xuất, kinh doanh

PHẦN IV. PHƯƠNG ÁN TÀI CHÍNH

I. Phương án huy động và sử dụng vốn

II. Phương án về doanh thu, chi phí, lợi nhuận trong 03 năm đầu

III. Phương án tài chính khác

PHẦN V. KẾT LUẬN

Các giấy tờ gửi kèm:

-
-
-

ĐẠI DIỆN THEO PHÁP LUẬT CỦA
HỢP TÁC XÃ
(Ký và ghi họ tên)

Phụ lục I-3
DANH SÁCH THÀNH VIÊN HỢP TÁC XÃ

I. THÀNH VIÊN LÀ CÁ NHÂN

STT	Họ và tên	Ngày, tháng, năm sinh	Giới tính	Quốc tịch	Dân tộc	Chỗ ở hiện tại	Nơi đăng ký hộ khẩu thường trú	Số, ngày, cơ quan cấp chứng minh nhân dân hoặc hộ chiếu	Vốn góp		Thời điểm góp vốn	Chữ ký của thành viên	Ghi chú
									Giá trị phần vốn góp ¹ (bằng số; VND)	Tỷ lệ(%)			

II. THÀNH VIÊN LÀ PHÁP NHÂN

STT	Tên pháp nhân	Địa chỉ trụ sở chính	Số Giấy chứng nhận đăng ký (hoặc các giấy chứng nhận tương đương)	Vốn góp		Thời điểm góp vốn	Chữ ký của người đại diện theo pháp luật của pháp nhân	Ghi chú
				Giá trị phần vốn góp ² (bằng số; VND)	Tỷ lệ (%)			

....., ngày.... tháng.... năm...
ĐẠI DIỆN THEO PHÁP LUẬT
CỦA HỢP TÁC XÃ
(Ký, ghi họ tên và đóng dấu)³

¹ Ghi tổng giá trị phần vốn góp của từng thành viên.

² Ghi tổng giá trị phần vốn góp của từng thành viên.

³ Trường hợp thành lập mới thì không phải đóng dấu.

Phụ lục I-4

**DANH SÁCH HỘI ĐỒNG QUẢN TRỊ, GIÁM ĐỐC (TỔNG GIÁM ĐỐC),
BAN KIỂM SOÁT, KIỂM SOÁT VIÊN HỢP TÁC XÃ**

STT	Họ và tên	Ngày, tháng, năm sinh	Giới tính	Quốc tịch	Dân tộc	Chỗ ở hiện tại	Nơi đăng ký hộ khẩu thường trú	Số, ngày, cơ quan cấp chứng minh nhân dân hoặc hộ chiếu đối với cá nhân	Vốn góp		Thời điểm góp vốn	Chức danh	Ghi chú
									Giá trị phần vốn góp ¹ (bằng số; VNĐ)	Tỷ lệ (%)			
1	2	3	4	5	6	7	8	9	10	11	12	13	14
A. Danh sách hội đồng quản trị													
1													
2													
B. Giám đốc (tổng giám đốc)													
C. Danh sách ban kiểm soát (kiểm soát viên)													
1													
2													

....., ngày.... tháng.... năm...
**ĐẠI DIỆN THEO PHÁP LUẬT
 CỦA HỢP TÁC XÃ**
 (Ký, ghi họ tên và đóng dấu)²

1 Ghi tổng giá trị phần vốn góp của từng thành viên

2 Trường hợp thành lập mới thì không phải đóng dấu

Phụ lục II-3

TÊN CƠ QUAN ĐĂNG KÝ HỢP TÁC XÃ CỘNG HÒA XÃ HỘI CHỦ NGHĨA VIỆT NAM
Độc lập - Tự do - Hạnh phúc

GIẤY CHỨNG NHẬN ĐĂNG KÝ HỢP TÁC XÃ

Số:

Đăng ký lần đầu, ngày..... tháng..... năm.....

Đăng ký thay đổi lần thứ:, ngày..... tháng..... năm.....

1. Tên hợp tác xã

Tên hợp tác xã viết bằng tiếng Việt (*ghi bằng chữ in hoa*):

Tên hợp tác xã viết bằng tiếng nước ngoài (*nếu có*):

Tên hợp tác xã viết tắt (*nếu có*):

2. Địa chỉ trụ sở chính:

Điện thoại:..... Fax:

Email: Website:

3. Ngành, nghề kinh doanh

STT	Tên ngành	Mã ngành

4. Vốn điều lệ (*bằng số; VND*):.....

5. Người đại diện theo pháp luật của hợp tác xã

Họ và tên (*ghi bằng chữ in hoa*):.....

Giới tính:

Chức danh:

Sinh ngày:/...../..... Dân tộc: Quốc tịch:

Loại giấy tờ chứng thực cá nhân:

Số giấy chứng thực cá nhân:

Ngày cấp:/...../..... Nơi cấp:

Nơi đăng ký hộ khẩu thường trú:

Chỗ ở hiện tại:

6. Thông tin về chi nhánh

Tên chi nhánh:

Địa chỉ chi nhánh:

Người đại diện chi nhánh:

7. Thông tin về văn phòng đại diện

Tên văn phòng đại diện:

Địa chỉ văn phòng đại diện:

Người đại diện văn phòng đại diện:


8. Thông tin về địa điểm kinh doanh

Tên địa điểm kinh doanh:

Địa chỉ địa điểm kinh doanh:

Người đại diện địa điểm kinh doanh:

TRƯỞNG PHÒNG
(Ký, ghi họ tên và đóng dấu)


NỘI DUNG CỤ THỂ CỦA THỦ TỤC HÀNH CHÍNH THUỘC THẨM QUYỀN GIẢI QUYẾT CỦA UBND CẤP HUYỆN TỈNH THANH HÓA
(Ban hành kèm theo Quyết định số: 880/QĐ-UBND ngày 27 tháng 3 năm 2017 của Chủ tịch UBND tỉnh Thanh Hoá)

Tên thủ tục hành chính: Đăng ký khi hợp tác xã tách

Số seri trên Cơ sở dữ liệu quốc gia về TTHC:

Lĩnh vực: Thành lập và hoạt động của hợp tác xã

NỘI DUNG CỤ THỂ CỦA THỦ TỤC HÀNH CHÍNH

1. Trình tự thực hiện:

Bước 1. Chuẩn bị hồ sơ: Tổ chức, cá nhân có nhu cầu chuẩn bị hồ sơ theo quy định của pháp luật.

- Hội đồng quản trị của hợp tác xã dự định tách xây dựng phương án tách trình đại hội thành viên quyết định. Sau khi đại hội thành viên quyết định tách, Hội đồng quản trị thông báo bằng văn bản cho các chủ nợ, các tổ chức và cá nhân có quan hệ kinh tế với hợp tác xã về quyết định tách hợp tác xã và giải quyết các vấn đề liên quan trước khi tiến hành thủ tục thành lập hợp tác xã mới. Hợp tác xã được tách thực hiện phương án tách đã được quyết định và tiến hành thủ tục thành lập theo quy định.

- Người đại diện hợp pháp hoặc người được ủy quyền của hợp tác xã mới được thành lập trên cơ sở được tách nộp hồ sơ đăng ký đến Phòng Tài chính - Kế hoạch thuộc Ủy ban nhân dân cấp huyện, nơi đặt trụ sở chính.

- Hợp tác xã có thể gửi hồ sơ đăng ký qua địa chỉ thư điện tử của cơ quan đăng ký hợp tác xã nhưng phải nộp hồ sơ bằng văn bản khi đến nhận giấy chứng nhận đăng ký để đối chiếu và lưu hồ sơ.

Bước 2. Tiếp nhận hồ sơ:

a) Địa điểm: Bộ phận tiếp nhận hồ sơ và trả kết quả thuộc Văn phòng HĐND và UBND cấp huyện, tỉnh Thanh Hóa

b) Thời gian: Trong giờ hành chính các ngày từ thứ 2 đến thứ 6 hàng tuần (trừ ngày Lễ, Tết và ngày nghỉ theo quy định).

c) Những điểm cần lưu ý khi tiếp nhận hồ sơ:

- Đối với tổ chức, cá nhân:

+ Người đến làm thủ tục nộp bản sao hợp lệ giấy chứng minh nhân dân hoặc hộ chiếu còn hiệu lực.

+ Trường hợp được ủy quyền thì phải có giấy tờ sau: Hợp đồng cung cấp dịch vụ giữa người thành lập hợp tác xã, hợp tác xã và tổ chức làm dịch vụ nộp hồ sơ, nhận kết quả và giấy giới thiệu của tổ chức đó cho cá nhân thực hiện nộp

hồ sơ, nhận kết quả; hoặc văn bản ủy quyền cho cá nhân thực hiện nộp hồ sơ, nhận kết quả theo quy định của pháp luật.

- Đối với cơ quan tiếp nhận hồ sơ: Không được yêu cầu hợp tác xã nộp thêm bất kỳ giấy tờ nào khác ngoài các giấy tờ được pháp luật quy định.

Bước 3. Xử lý hồ sơ:

- Nếu hồ sơ hợp lệ thì trao hoặc gửi giấy biên nhận hồ sơ và hẹn trả kết quả theo mẫu cho người nộp hồ sơ. Trường hợp hồ sơ chưa hợp lệ thì yêu cầu người nộp hồ sơ bổ sung, hoàn thiện hồ sơ. Hợp tác xã phải chịu trách nhiệm trước pháp luật về tính hợp pháp, chính xác, trung thực về những nội dung đã kê trong hồ sơ.

- Trong thời hạn 05 ngày làm việc, kể từ ngày nhận hồ sơ hợp lệ, Phòng Tài chính - Kế hoạch thuộc UBND cấp huyện cấp giấy chứng nhận đăng ký cho hợp tác xã, nếu đáp ứng đủ điều kiện quy định tại Điều 24 Luật Hợp tác xã.

- Trong trường hợp từ chối cấp giấy chứng nhận đăng ký thì Phòng Tài chính - Kế hoạch thuộc UBND cấp huyện phải thông báo bằng văn bản hoặc thư điện tử nêu rõ lý do cho hợp tác xã biết trong thời hạn 05 ngày làm việc kể từ ngày nhận hồ sơ.

Bước 4. Trả kết quả:

a) **Địa điểm:** Bộ phận tiếp nhận hồ sơ và trả kết quả thuộc Văn phòng HĐND và UBND cấp huyện, tỉnh Thanh Hóa.

b) **Thời gian:** Trong giờ hành chính các ngày từ thứ 2 đến thứ 6 hàng tuần (trừ ngày Lễ, Tết và ngày nghỉ theo quy định).

2. Cách thức thực hiện: Trực tiếp hoặc qua thư điện tử.

3. Thành phần, số lượng hồ sơ:

a) Thành phần hồ sơ:

- Giấy đề nghị đăng ký thành lập hợp tác xã;

- Điều lệ;

- Phương án sản xuất kinh doanh;

- Danh sách thành viên;

- Danh sách hội đồng quản trị, giám đốc (tổng giám đốc), ban Kiểm soát hoặc kiểm soát viên;

- Nghị quyết của đại hội thành viên về việc tách hợp tác xã.

b) **Số lượng hồ sơ:** 01 bộ hồ sơ.

4. Thời hạn giải quyết: Trong thời hạn 05 ngày làm việc, kể từ ngày nhận hồ sơ hợp lệ.

5. Đối tượng thực hiện thủ tục hành chính: Cá nhân, tổ chức.

<p>6. Cơ quan thực hiện thủ tục hành chính:</p> <p>a) Cơ quan có thẩm quyền quyết định: Phòng Tài chính - Kế hoạch thuộc UBND cấp huyện.</p> <p>b) Cơ quan hoặc người có thẩm quyền được uỷ quyền hoặc phân cấp thực hiện: Không.</p> <p>c) Cơ quan trực tiếp thực hiện thủ tục hành chính: Phòng Tài chính - Kế hoạch thuộc UBND cấp huyện.</p> <p>d) Cơ quan phối hợp: Không.</p>
<p>7. Kết quả thực hiện thủ tục hành chính: Giấy chứng nhận đăng ký hợp tác xã (theo mẫu quy định tại Phụ lục II-3 ban hành kèm theo Thông tư số 03/2014/TT-BKHĐT ngày 26/5/2014 của Bộ trưởng Bộ KHĐT).</p>
<p>8. Lệ phí: 150.000 đồng/lần cấp (Quyết định số 4764/2016/QĐ-UBND ngày 09/12/2016 của UBND tỉnh Thanh Hóa).</p>
<p>9. Tên mẫu đơn, mẫu tờ khai:</p> <ul style="list-style-type: none"> - Giấy đề nghị đăng ký thành lập hợp tác xã theo mẫu quy định tại Phụ lục I-1 Thông tư số 03/2014/TT-BKHĐT; - Phương án sản xuất kinh doanh theo mẫu quy định tại Phụ lục I-2 Thông tư số 03/2014/TT-BKHĐT; - Danh sách thành viên theo mẫu quy định tại Phụ lục I-3 Thông tư số 03/2014/TT-BKHĐT; - Danh sách hội đồng quản trị, giám đốc (tổng giám đốc), ban kiểm soát hoặc kiểm soát viên theo mẫu quy định tại Phụ lục I-4 Thông tư số 03/2014/TT-BKHĐT.
<p>10. Yêu cầu, điều kiện thực hiện thủ tục hành chính:</p> <ul style="list-style-type: none"> - Ngành, nghề sản xuất, kinh doanh mà pháp luật không cấm; - Hồ sơ đăng ký theo quy định tại khoản 2 Điều 23 của Luật Hợp tác xã 2012; trụ sở chính theo quy định tại Điều 26 của Luật Hợp tác xã 2012, cụ thể: “Trụ sở chính của hợp tác xã là địa điểm giao dịch của hợp tác xã trên lãnh thổ Việt Nam, có địa chỉ được xác định gồm số nhà, tên đường, phố, xã, phường, thị trấn, huyện, quận, thị xã, thành phố thuộc tỉnh, tỉnh, thành phố trực thuộc trung ương; số điện thoại, số fax và thư điện tử (nếu có)”. - Tên của hợp tác xã được đặt theo quy định tại Điều 22 của Luật Hợp tác xã 2012, cụ thể: “1. Hợp tác xã, liên hiệp hợp tác xã quyết định tên, biểu tượng của mình nhưng không trái với quy định của pháp luật. Tên hợp tác xã, liên hiệp hợp tác xã phải được viết bằng tiếng Việt, có thể kèm theo chữ số, ký hiệu và được bắt đầu bằng cụm từ “Hợp tác xã” hoặc “Liên hiệp hợp tác xã”. 2. Tên, biểu tượng của hợp tác xã, liên hiệp hợp tác xã phải được đăng ký tại cơ quan nhà nước có thẩm quyền và được bảo hộ theo quy định của pháp luật.

3. Chính phủ quy định chi tiết Điều này.”

- Tên của hợp tác xã được đặt theo quy định tại các Điều 7, 8, 9, 10, 11, 12 Nghị định số 193/2013/NĐ-CP, cụ thể:

“Điều 7. Tên hợp tác xã, liên hiệp hợp tác xã

1. Tên hợp tác xã, liên hiệp hợp tác xã được viết bằng tiếng Việt hoặc ký tự La - tinh trừ ký tự đặc biệt, có thể kèm theo chữ số, ký hiệu và được bắt đầu bằng cụm từ “hợp tác xã” hoặc “liên hiệp hợp tác xã” sau đó là tên riêng của hợp tác xã, liên hiệp hợp tác xã.

2. Hợp tác xã, liên hiệp hợp tác xã có thể sử dụng ngành, nghề kinh doanh hay ký hiệu phụ trợ khác để cấu thành tên hợp tác xã, liên hiệp hợp tác xã.

3. Tên hợp tác xã, liên hiệp hợp tác xã phải được viết hoặc gắn tại trụ sở chính, chi nhánh, văn phòng đại diện của hợp tác xã, liên hiệp hợp tác xã. Tên hợp tác xã, liên hiệp hợp tác xã phải được in hoặc viết trên các giấy tờ giao dịch, hồ sơ tài liệu và ấn phẩm do hợp tác xã, liên hiệp hợp tác xã phát hành.

4. Cơ quan đăng ký hợp tác xã có quyền từ chối chấp thuận tên dự kiến đăng ký của hợp tác xã, liên hiệp hợp tác xã nếu tên đó không phù hợp với quy định tại Điều 8 Nghị định này.

5. Cơ quan đăng ký hợp tác xã có trách nhiệm công khai tên hợp tác xã, liên hiệp hợp tác xã đã đăng ký; các hợp tác xã, liên hiệp hợp tác xã đăng ký trước khi Nghị định này có hiệu lực có tên gây nhầm lẫn thì cơ quan đăng ký hợp tác xã khuyến khích và tạo điều kiện thuận lợi cho các hợp tác xã, liên hiệp hợp tác xã có tên trùng và tên gây nhầm lẫn tương tự thương lượng với nhau để đăng ký đổi tên hoặc bổ sung tên địa danh để làm yếu tố phân biệt tên.

Điều 8. Những điều cấm trong đặt tên hợp tác xã, liên hiệp hợp tác xã

1. Đặt tên đầy đủ, tên viết tắt, tên bằng tiếng nước ngoài của hợp tác xã, liên hiệp hợp tác xã trùng hoặc gây nhầm lẫn với tên đầy đủ hoặc tên viết tắt hoặc tên bằng tiếng nước ngoài của hợp tác xã, liên hiệp hợp tác xã khác đã đăng ký trong phạm vi cả nước.

2. Đặt tên đầy đủ, tên viết tắt, tên bằng tiếng nước ngoài xâm phạm quyền sở hữu công nghiệp đối với tên thương mại, nhãn hiệu, chỉ dẫn địa lý của tổ chức, cá nhân khác theo pháp luật về sở hữu trí tuệ.

3. Sử dụng tên cơ quan nhà nước, đơn vị lực lượng vũ trang nhân dân, tên của tổ chức chính trị, tổ chức chính trị - xã hội, tổ chức chính trị - xã hội - nghề nghiệp, tổ chức xã hội - nghề nghiệp để làm toàn bộ hoặc một phần tên riêng của hợp tác xã, liên hiệp hợp tác xã.

4. Sử dụng tên danh nhân, từ ngữ, ký hiệu vi phạm truyền thống lịch sử, văn hóa, đạo đức và thuần phong mỹ tục của dân tộc.

Điều 9. Tên hợp tác xã, liên hiệp hợp tác xã viết bằng tiếng nước ngoài và tên viết tắt của hợp tác xã, liên hiệp hợp tác xã.

1. Tên hợp tác xã, liên hiệp hợp tác xã viết bằng tiếng nước ngoài là tên được dịch từ tiếng Việt sang tiếng nước ngoài tương ứng. Khi dịch sang tiếng nước ngoài, tên riêng của hợp tác xã, liên hiệp hợp tác xã có thể giữ nguyên tên tiếng Việt hoặc dịch tương ứng toàn bộ tên tiếng Việt sang tiếng nước ngoài.
2. Tên bằng tiếng nước ngoài của hợp tác xã, liên hiệp hợp tác xã được in hoặc viết với khổ chữ nhỏ hơn tên bằng tiếng Việt của hợp tác xã, liên hiệp hợp tác xã tại trụ sở của hợp tác xã, liên hiệp hợp tác xã hoặc trên các giấy tờ giao dịch, hồ sơ tài liệu và ấn phẩm do hợp tác xã, liên hiệp hợp tác xã phát hành.
3. Tên viết tắt của hợp tác xã, liên hiệp hợp tác xã được viết tắt từ tên bằng tiếng Việt hoặc tên viết bằng tiếng nước ngoài.
4. Tên viết tắt, bảng hiệu của hợp tác xã, liên hiệp hợp tác xã, các hình thức quảng cáo, giấy tờ giao dịch của hợp tác xã phải có ký hiệu "HTX", liên hiệp hợp tác xã phải có ký hiệu "LHHTX".

Điều 10. Tên trùng và tên gây nhầm lẫn

1. Tên trùng là tên của hợp tác xã, liên hiệp hợp tác xã yêu cầu đăng ký được viết và đọc bằng tiếng Việt hoàn toàn giống với tên của hợp tác xã, liên hiệp hợp tác xã đã đăng ký trong phạm vi cả nước.
2. Các trường hợp sau đây được coi là tên gây nhầm lẫn với tên của các hợp tác xã, liên hiệp hợp tác xã đã đăng ký:
 - a) Tên bằng tiếng Việt của hợp tác xã, liên hiệp hợp tác xã yêu cầu đăng ký được đọc giống như tên hợp tác xã, liên hiệp hợp tác xã đã đăng ký;
 - b) Tên bằng tiếng Việt của hợp tác xã, liên hiệp hợp tác xã yêu cầu đăng ký chỉ khác tên hợp tác xã, liên hiệp hợp tác xã đã đăng ký bởi chữ "và" hoặc ký hiệu hoặc hiệu"-";
 - c) Tên viết tắt của hợp tác xã, liên hiệp hợp tác xã yêu cầu đăng ký trùng với tên viết tắt của hợp tác xã, liên hiệp hợp tác xã đã đăng ký;
 - d) Tên bằng tiếng nước ngoài của hợp tác xã, liên hiệp hợp tác xã yêu cầu đăng ký trùng với tên bằng tiếng nước ngoài của hợp tác xã, liên hiệp hợp tác xã đã đăng ký;
 - đ) Tên riêng của hợp tác xã, liên hiệp hợp tác xã yêu cầu đăng ký khác với tên riêng của hợp tác xã, liên hiệp hợp tác xã đã đăng ký bởi số tự nhiên, số thứ tự, một hoặc một số chữ cái tiếng Việt ngay sau tên riêng của hợp tác xã, liên hiệp hợp tác xã đó, trừ trường hợp hợp tác xã yêu cầu đăng ký là thành viên của liên hiệp hợp tác xã đã đăng ký;
 - e) Tên riêng của hợp tác xã, liên hiệp hợp tác xã yêu cầu đăng ký khác với tên riêng của hợp tác xã, liên hiệp hợp tác xã đã đăng ký bởi từ "tân" ngay trước hoặc "mới" ngay sau tên riêng của hợp tác xã, liên hiệp hợp tác xã đã đăng ký;
 - g) Tên riêng của hợp tác xã, liên hiệp hợp tác xã yêu cầu đăng ký chỉ khác tên của hợp tác xã, liên hiệp hợp tác xã đã đăng ký bởi các từ "Bắc", "miền Bắc",

"Nam", "miền Nam", "Trung", "miền Trung", "Tây", "miền Tây", "Đông", "miền Đông" hoặc các từ có ý nghĩa tương tự, trừ trường hợp hợp tác xã, liên hiệp hợp tác xã yêu cầu đăng ký là thành viên của hợp tác xã, liên hiệp hợp tác xã đã đăng ký;

h) Các trường hợp tên gây nhầm lẫn khác theo quyết định của cơ quan đăng ký hợp tác xã.

Điều 11. Biểu tượng của hợp tác xã, liên hiệp hợp tác xã

1. Hợp tác xã, liên hiệp hợp tác xã được sử dụng biểu tượng.
2. Biểu tượng của hợp tác xã, liên hiệp hợp tác xã là ký hiệu riêng để phân biệt với biểu tượng của các hợp tác xã, liên hiệp hợp tác xã khác đã đăng ký.
3. Hợp tác xã, liên hiệp hợp tác xã tự chọn biểu tượng của mình phù hợp với đạo đức, truyền thống văn hóa dân tộc và phù hợp với quy định của pháp luật.
4. Biểu tượng của hợp tác xã, liên hiệp hợp tác xã được đăng ký tại cơ quan nhà nước có thẩm quyền.

Điều 12. Bảo hộ đối với tên, biểu tượng của hợp tác xã, liên hiệp hợp tác xã

Tên của hợp tác xã, liên hiệp hợp tác xã được bảo hộ trong phạm vi toàn quốc kể từ khi được cấp giấy chứng nhận đăng ký hợp tác xã, liên hiệp hợp tác xã; biểu tượng của hợp tác xã, liên hiệp của hợp tác xã phải được đăng ký tại cơ quan nhà nước có thẩm quyền và được bảo hộ theo quy định của pháp luật.”

11. Căn cứ pháp lý của thủ tục hành chính:

- Luật Hợp tác xã ngày 20/11/2012;
- Nghị định số 193/2013/NĐ-CP ngày 21/11/2013 của Chính phủ quy định chi tiết một số điều của Luật Hợp tác xã;
- Thông tư số 03/2014/TT-BKHĐT ngày 26/05/2014 của Bộ Kế hoạch và Đầu tư hướng dẫn về đăng ký hợp tác xã và chế độ báo cáo tình hình hoạt động của hợp tác xã;
- Quyết định số 4764/2016/QĐ-UBND ngày 09/12/2016 của UBND tỉnh Thanh Hóa về việc ban hành mức thu, miễn, giảm, thu, nộp, quản lý và sử dụng các khoản phí, lệ phí thuộc thẩm quyền của Hội đồng nhân dân tỉnh, áp dụng trên địa bàn tỉnh Thanh Hóa.

CÁC MẪU ĐƠN, TỜ KHAI HÀNH CHÍNH: Có
MẪU KẾT QUẢ THỰC HIỆN THỦ TỤC HÀNH CHÍNH: Có

Phụ lục I-1
CỘNG HÒA XÃ HỘI CHỦ NGHĨA VIỆT NAM
Độc lập - Tự do - Hạnh phúc

..... ngày..... tháng..... năm.....

GIẤY ĐỀ NGHỊ

Đăng ký thành lập hợp tác xã

Kính gửi: Tên cơ quan đăng ký hợp tác xã

Tôi là (*ghi họ tên bằng chữ in hoa*):..... Giới tính:.....
Sinh ngày:...../...../..... Dân tộc:..... Quốc tịch:.....
Chứng minh nhân dân số:.....
Ngày cấp:...../...../..... Nơi cấp:.....
Giấy tờ chứng thực cá nhân khác (*nếu không có CMND*):.....
Số giấy chứng thực cá nhân:.....
Ngày cấp:..... /...../..... Ngày hết hạn:..... /...../..... Nơi cấp:.....
Nơi đăng ký hộ khẩu thường trú:
Số nhà, đường phố/xóm/ấp/thôn:.....
Xã/Phường/Thị trấn:.....
Quận/Huyện/Thị xã/Thành phố thuộc tỉnh:.....
Tỉnh/Thành phố:.....
Chỗ ở hiện tại:
Số nhà, đường phố/xóm/ấp/thôn:.....
Xã/Phường/Thị trấn:.....
Quận/Huyện/Thị xã/Thành phố thuộc tỉnh:.....
Tỉnh/Thành phố:.....
Điện thoại:..... Fax:

Email: Website:.....

Đăng ký thành lập hợp tác xã với các nội dung sau:

1. Tình trạng thành lập (*đánh dấu X vào ô thích hợp*)

- | | |
|---|--------------------------|
| Thành lập mới | <input type="checkbox"/> |
| Thành lập trên cơ sở được tách hợp tác xã | <input type="checkbox"/> |
| Thành lập trên cơ sở chia hợp tác xã | <input type="checkbox"/> |
| Thành lập trên cơ sở hợp nhất hợp tác xã | <input type="checkbox"/> |

Thành lập trên cơ sở chuyển đổi

2. Tên hợp tác xã:

Tên hợp tác xã viết bằng tiếng Việt (*ghi bằng chữ in hoa*):.....

Tên hợp tác xã viết bằng tiếng nước ngoài (*nếu có*):.....

Tên hợp tác xã viết tắt (*nếu có*):.....

3. Địa chỉ trụ sở chính:

Số nhà, đường phố/xóm/ấp/thôn:.....

Xã/Phường/Thị trấn:.....

Quận/Huyện/Thị xã/Thành phố thuộc tỉnh:.....

Tỉnh/Thành phố:.....

Điện thoại:..... Fax:

Email: Website:.....

4. Tên, địa chỉ, người đại diện chi nhánh (nếu có):.....

5. Tên, địa chỉ, người đại diện văn phòng đại diện (nếu có):.....

6. Tên, địa chỉ, người đại diện địa điểm kinh doanh (nếu có):

7. Ngành, nghề kinh doanh (*ghi tên và mã theo ngành cấp 4 trong Hệ thống ngành kinh tế của Việt Nam*):

STT	Tên ngành	Mã ngành

8. Vốn điều lệ:

Tổng số (*bằng số; VNĐ*):.....

Trong đó:

- Tổng số vốn đã góp:.....

- Vốn góp tối thiểu của một thành viên theo vốn điều lệ:.....

- Vốn góp tối đa của một thành viên theo vốn điều lệ:.....

9. Số lượng thành viên:

10. Thông tin về các hợp tác xã bị chia, bị tách, bị hợp nhất, được chuyển đổi (*chỉ kê khai trong trường hợp thành lập hợp tác xã trên cơ sở chia, tách, hợp nhất, chuyển đổi loại hình hợp tác xã*):

a) Tên hợp tác xã (*ghi bằng chữ in hoa*):

Số, ngày cấp Giấy chứng nhận đăng ký hợp tác xã:

b) Tên hợp tác xã (*ghi bằng chữ in hoa*):

Số, ngày cấp Giấy chứng nhận đăng ký hợp tác xã:

Tôi cam kết chịu trách nhiệm trước pháp luật về tính hợp pháp, chính xác và trung thực của nội dung giấy đề nghị đăng ký thành lập hợp tác xã trên.

Các giấy tờ gửi kèm:

-
-
-

**ĐẠI DIỆN THEO PHÁP LUẬT CỦA
HỢP TÁC XÃ**

(Ký và ghi họ tên)

Phụ lục I-2

PHƯƠNG ÁN SẢN XUẤT KINH DOANH CỦA HỢP TÁC XÃ

PHẦN I. TỔNG QUAN VỀ TÌNH HÌNH THỊ TRƯỜNG VÀ KHẢ NĂNG THAM GIA CỦA HỢP TÁC XÃ

- I. Tổng quan về tình hình thị trường
- II. Đánh giá khả năng tham gia thị trường của hợp tác xã
- III. Căn cứ pháp lý cho việc thành lập và hoạt động của hợp tác xã

PHẦN II. GIỚI THIỆU VỀ HỢP TÁC XÃ

- I. Giới thiệu tổng thể
 1. Tên hợp tác xã
 2. Địa chỉ trụ sở chính
 3. Vốn điều lệ
 4. Số lượng thành viên
 5. Ngành, nghề sản xuất, kinh doanh
- II. Tổ chức: bộ máy và giới thiệu chức năng nhiệm vụ tổ chức bộ máy của hợp tác xã

PHẦN III. PHƯƠNG ÁN HOẠT ĐỘNG SẢN XUẤT, KINH DOANH

- I. Phân tích điểm mạnh, yếu, cơ hội phát triển và thách thức của hợp tác xã
- II. Phân tích cạnh tranh
- III. Mục tiêu và chiến lược phát triển của hợp tác xã
- IV. Các hoạt động sản xuất, kinh doanh của hợp tác xã
 1. Nhu cầu về sản phẩm, dịch vụ hoặc việc làm của thành viên
 2. Dự kiến các chỉ tiêu sản xuất, kinh doanh của hợp tác xã căn cứ vào hợp đồng dịch vụ với thành viên hoặc hợp đồng lao động đối với thành viên (đối với trường hợp hợp tác xã tạo việc làm)
 3. Xác định các hoạt động sản xuất, kinh doanh nhằm đáp ứng hợp đồng dịch vụ với thành viên hoặc hợp đồng lao động đối với thành viên (đối với trường hợp hợp tác xã tạo việc làm)
- V. Kế hoạch Marketing
- VI. Phương án đầu tư cơ sở vật chất, bố trí nhân lực và các điều kiện khác phục vụ sản xuất, kinh doanh

PHẦN IV. PHƯƠNG ÁN TÀI CHÍNH

- I. Phương án huy động và sử dụng vốn
- II. Phương án về doanh thu, chi phí, lợi nhuận trong 03 năm đầu
- III. Phương án tài chính khác

PHẦN V. KẾT LUẬN

Các giấy tờ gửi kèm:

-
-
-

ĐẠI DIỆN THEO PHÁP LUẬT CỦA
HỢP TÁC XÃ
(Ký và ghi họ tên)

Phụ lục I-3
DANH SÁCH THÀNH VIÊN HỢP TÁC XÃ

I. THÀNH VIÊN LÀ CÁ NHÂN

STT	Họ và tên	Ngày, tháng, năm sinh	Giới tính	Quốc tịch	Dân tộc	Chỗ ở hiện tại	Nơi đăng ký hộ khẩu thường trú	Số, ngày, cơ quan cấp chứng minh nhân dân hoặc hộ chiếu	Vốn góp		Thời điểm góp vốn	Chữ ký của thành viên	Ghi chú
									Giá trị phần vốn góp ¹ (bằng số; VND)	Tỷ lệ(%)			

II. THÀNH VIÊN LÀ PHÁP NHÂN

STT	Tên pháp nhân	Địa chỉ trụ sở chính	Số Giấy chứng nhận đăng ký (hoặc các giấy chứng nhận tương đương)	Vốn góp		Thời điểm góp vốn	Chữ ký của người đại diện theo pháp luật của pháp nhân	Ghi chú
				Giá trị phần vốn góp ² (bằng số; VND)	Tỷ lệ (%)			

....., ngày.... tháng.... năm...
**ĐẠI DIỆN THEO PHÁP LUẬT
CỦA HỢP TÁC XÃ**
(Ký, ghi họ tên và đóng dấu)³

¹ Ghi tổng giá trị phần vốn góp của từng thành viên.

² Ghi tổng giá trị phần vốn góp của từng thành viên.

³ Trường hợp thành lập mới thì không phải đóng dấu.

Phụ lục I-4

**DANH SÁCH HỘI ĐỒNG QUẢN TRỊ, GIÁM ĐỐC (TỔNG GIÁM ĐỐC),
BAN KIỂM SOÁT, KIỂM SOÁT VIÊN HỢP TÁC XÃ**

STT	Họ và tên	Ngày, tháng, năm sinh	Giới tính	Quốc tịch	Dân tộc	Chỗ ở hiện tại	Nơi đăng ký hộ khẩu thường trú	Số, ngày, cơ quan cấp chứng minh nhân dân hoặc hộ chiếu đối với cá nhân	Vốn góp		Thời điểm góp vốn	Chức danh	Ghi chú
									Giá trị phần vốn góp ¹ (bằng số; VNĐ)	Tỷ lệ (%)			
1	2	3	4	5	6	7	8	9	10	11	12	13	14
A. Danh sách hội đồng quản trị													
1													
2													
B. Giám đốc (tổng giám đốc)													
C. Danh sách ban kiểm soát (kiểm soát viên)													
1													
2													

....., ngày.... tháng.... năm...
**ĐẠI DIỆN THEO PHÁP LUẬT
 CỦA HỢP TÁC XÃ**
 (Ký, ghi họ tên và đóng dấu)²

¹ Ghi tổng giá trị phần vốn góp của từng thành viên

² Trường hợp thành lập mới thì không phải đóng dấu

Phụ lục II-3

TÊN CƠ QUAN ĐĂNG KÝ HỢP TÁC XÃ CỘNG HÒA XÃ HỘI CHỦ NGHĨA VIỆT NAM
Độc lập - Tự do - Hạnh phúc

GIẤY CHỨNG NHẬN ĐĂNG KÝ HỢP TÁC XÃ

Số:

Đăng ký lần đầu, ngày..... tháng..... năm.....

Đăng ký thay đổi lần thứ:, ngày..... tháng..... năm.....

1. Tên hợp tác xã

Tên hợp tác xã viết bằng tiếng Việt (*ghi bằng chữ in hoa*):

Tên hợp tác xã viết bằng tiếng nước ngoài (*nếu có*):

Tên hợp tác xã viết tắt (*nếu có*):

2. Địa chỉ trụ sở chính:

Điện thoại:..... Fax:

Email: Website:

3. Ngành, nghề kinh doanh

STT	Tên ngành	Mã ngành

4. Vốn điều lệ (*bằng số; VND*):.....

5. Người đại diện theo pháp luật của hợp tác xã

Họ và tên (*ghi bằng chữ in hoa*):.....

Giới tính:

Chức danh:

Sinh ngày:/...../..... Dân tộc: Quốc tịch:

Loại giấy tờ chứng thực cá nhân:

Số giấy chứng thực cá nhân:

Ngày cấp:/...../..... Nơi cấp:

Nơi đăng ký hộ khẩu thường trú:

Chỗ ở hiện tại:

6. Thông tin về chi nhánh

Tên chi nhánh:

Địa chỉ chi nhánh:

Người đại diện chi nhánh:

7. Thông tin về văn phòng đại diện

Tên văn phòng đại diện:

Địa chỉ văn phòng đại diện:

Người đại diện văn phòng đại diện:

8. Thông tin về địa điểm kinh doanh

Tên địa điểm kinh doanh:

Địa chỉ địa điểm kinh doanh:

Người đại diện địa điểm kinh doanh:

TRƯỞNG PHÒNG
(Ký, ghi họ tên và đóng dấu)

NỘI DUNG CỤ THỂ CỦA THỦ TỤC HÀNH CHÍNH THUỘC THẨM QUYỀN GIẢI QUYẾT CỦA UBND CẤP HUYỆN TỈNH THANH HÓA
(Ban hành kèm theo Quyết định số: 880/QĐ-UBND ngày 27 tháng 3 năm 2017 của Chủ tịch UBND tỉnh Thanh Hoá)

Tên thủ tục hành chính: Đăng ký khi hợp tác xã hợp nhất

Số seri trên Cơ sở dữ liệu quốc gia về TTHC:

Lĩnh vực: Thành lập và hoạt động của hợp tác xã

NỘI DUNG CỤ THỂ CỦA THỦ TỤC HÀNH CHÍNH

1. Trình tự thực hiện:

Bước 1. Chuẩn bị hồ sơ: Tổ chức, cá nhân có nhu cầu chuẩn bị hồ sơ theo quy định của pháp luật.

- Hội đồng quản trị của các hợp tác xã dự định hợp nhất xây dựng phương án hợp nhất trình đại hội thành viên của mình quyết định và có trách nhiệm thông báo bằng văn bản cho các chủ nợ, các tổ chức và cá nhân có quan hệ kinh tế với hợp tác xã về quyết định hợp nhất. Hội đồng quản trị của các hợp tác xã dự định hợp nhất hiệp thương thành hội đồng hợp nhất. Hội đồng hợp nhất có nhiệm vụ xây dựng phương án hợp nhất trình đại hội thành viên hợp nhất quyết định.

- Người đại diện hợp pháp hoặc người được ủy quyền của hợp tác xã sau khi hợp nhất nộp hồ sơ đăng ký đến Phòng Tài chính - Kế hoạch thuộc Ủy ban nhân dân cấp huyện, nơi đặt trụ sở chính.

- Hợp tác xã có thể gửi hồ sơ đăng ký qua địa chỉ thư điện tử của cơ quan đăng ký hợp tác xã nhưng phải nộp hồ sơ bằng văn bản khi đến nhận giấy chứng nhận đăng ký để đối chiếu và lưu hồ sơ.

Bước 2. Tiếp nhận hồ sơ:

a) Địa điểm: Bộ phận tiếp nhận hồ sơ và trả kết quả thuộc Văn phòng HĐND và UBND cấp huyện, tỉnh Thanh Hóa.

b) Thời gian: Trong giờ hành chính các ngày từ thứ 2 đến thứ 6 hàng tuần (trừ ngày Lễ, Tết và ngày nghỉ theo quy định).

c) Những điểm cần lưu ý khi tiếp nhận hồ sơ:

- Đối với tổ chức, cá nhân:

+ Người đến làm thủ tục nộp bản sao hợp lệ giấy chứng minh nhân dân hoặc hộ chiếu còn hiệu lực.

+ Trường hợp được ủy quyền thì phải có giấy tờ sau: Hợp đồng cung cấp dịch vụ giữa người thành lập hợp tác xã, hợp tác xã và tổ chức làm dịch vụ nộp hồ sơ, nhận kết quả và giấy giới thiệu của tổ chức đó cho cá nhân thực hiện nộp

<p>hồ sơ, nhận kết quả; hoặc văn bản ủy quyền cho cá nhân thực hiện nộp hồ sơ, nhận kết quả theo quy định của pháp luật.</p> <p>- Đối với cơ quan tiếp nhận hồ sơ: Không được yêu cầu hợp tác xã nộp thêm bất kỳ giấy tờ nào khác ngoài các giấy tờ được pháp luật quy định.</p> <p>Bước 3. Xử lý hồ sơ:</p> <p>- Nếu hồ sơ hợp lệ thì trao hoặc gửi giấy biên nhận hồ sơ và hẹn trả kết quả theo mẫu cho người nộp hồ sơ. Trường hợp hồ sơ chưa hợp lệ thì yêu cầu người nộp hồ sơ bổ sung, hoàn thiện hồ sơ. Hợp tác xã phải chịu trách nhiệm trước pháp luật về tính hợp pháp, chính xác, trung thực về những nội dung đã kê trong hồ sơ.</p> <p>- Trong thời hạn 05 ngày làm việc, kể từ ngày nhận hồ sơ hợp lệ, Phòng Tài chính - Kế hoạch thuộc UBND cấp huyện cấp giấy chứng nhận đăng ký cho hợp tác xã, nếu đáp ứng đủ điều kiện quy định tại Điều 24 Luật Hợp tác xã.</p> <p>- Trong trường hợp từ chối cấp giấy chứng nhận đăng ký thì Phòng Tài chính - Kế hoạch thuộc UBND cấp huyện phải thông báo bằng văn bản hoặc thư điện tử nêu rõ lý do cho hợp tác xã biết trong thời hạn 05 ngày làm việc kể từ ngày nhận hồ sơ.</p> <p>Bước 4. Trả kết quả:</p> <p>a) Địa điểm: Bộ phận tiếp nhận hồ sơ và trả kết quả thuộc Văn phòng HĐND và UBND cấp huyện, tỉnh Thanh Hóa.</p> <p>b) Thời gian: Trong giờ hành chính các ngày từ thứ 2 đến thứ 6 hàng tuần (trừ ngày Lễ, Tết và ngày nghỉ theo quy định).</p>
<p>2. Cách thức thực hiện: Trực tiếp hoặc qua thư điện tử.</p>
<p>3. Thành phần, số lượng hồ sơ:</p> <p>a) Thành phần hồ sơ:</p> <ul style="list-style-type: none"> - Giấy đề nghị đăng ký thành lập hợp tác xã; - Điều lệ; - Phương án sản xuất kinh doanh; - Danh sách hợp tác xã thành viên; - Danh sách hội đồng quản trị, giám đốc (tổng giám đốc), ban kiểm soát hoặc kiểm soát viên; - Nghị quyết của đại hội thành viên về việc hợp nhất hợp tác xã. <p>b) Số lượng hồ sơ: 01 bộ hồ sơ.</p>
<p>4. Thời hạn giải quyết: Trong thời hạn 05 ngày làm việc, kể từ ngày nhận hồ sơ hợp lệ.</p>
<p>5. Đối tượng thực hiện thủ tục hành chính: Cá nhân, tổ chức.</p>

6. Cơ quan thực hiện thủ tục hành chính:

- a) Cơ quan có thẩm quyền quyết định: Phòng Tài chính - Kế hoạch thuộc UBND cấp huyện.
- b) Cơ quan hoặc người có thẩm quyền được uỷ quyền hoặc phân cấp thực hiện: Không.
- c) Cơ quan trực tiếp thực hiện thủ tục hành chính: Phòng Tài chính - Kế hoạch thuộc UBND cấp huyện.
- d) Cơ quan phối hợp: Không.

7. Kết quả thực hiện thủ tục hành chính: Giấy chứng nhận đăng ký hợp tác xã (theo mẫu quy định tại Phụ lục II-3 ban hành kèm theo Thông tư số 03/2014/TT-BKHĐT ngày 26/5/2014 của Bộ trưởng Bộ KHĐT).

8. Lệ phí: 150.000 đồng/lần cấp (Quyết định số 4764/2016/QĐ-UBND ngày 09/12/2016 của UBND tỉnh Thanh Hóa).

9. Tên mẫu đơn, mẫu tờ khai:

- Giấy đề nghị đăng ký thành lập hợp tác xã theo mẫu quy định tại Phụ lục I-1 Thông tư số 03/2014/TT-BKHĐT;
- Phương án sản xuất kinh doanh theo mẫu quy định tại Phụ lục I-2 Thông tư số 03/2014/TT-BKHĐT;
- Danh sách thành viên theo mẫu quy định tại Phụ lục I-3 Thông tư số 03/2014/TT-BKHĐT;
- Danh sách hội đồng quản trị, giám đốc (tổng giám đốc), ban kiểm soát hoặc kiểm soát viên theo mẫu quy định tại Phụ lục I-4 Thông tư số 03/2014/TT-BKHĐT.

10. Yêu cầu, điều kiện thực hiện thủ tục hành chính:

- Ngành, nghề sản xuất, kinh doanh mà pháp luật không cấm;
- Hồ sơ đăng ký theo quy định tại khoản 2 Điều 23 của Luật Hợp tác xã 2012; trụ sở chính theo quy định tại Điều 26 của Luật Hợp tác xã 2012, cụ thể: “Trụ sở chính của hợp tác xã là địa điểm giao dịch của hợp tác xã trên lãnh thổ Việt Nam, có địa chỉ được xác định gồm số nhà, tên đường, phố, xã, phường, thị trấn, huyện, quận, thị xã, thành phố thuộc tỉnh, tỉnh, thành phố trực thuộc trung ương; số điện thoại, số fax và thư điện tử (nếu có)”.
- Tên của hợp tác xã được đặt theo quy định tại Điều 22 của Luật Hợp tác xã 2012, cụ thể:
 1. Hợp tác xã, liên hiệp hợp tác xã quyết định tên, biểu tượng của mình nhưng không trái với quy định của pháp luật. Tên hợp tác xã, liên hiệp hợp tác xã phải được viết bằng tiếng Việt, có thể kèm theo chữ số, ký hiệu và được bắt đầu bằng cụm từ “Hợp tác xã” hoặc “Liên hiệp hợp tác xã”.
 2. Tên, biểu tượng của hợp tác xã, liên hiệp hợp tác xã phải được đăng ký tại cơ quan nhà nước có thẩm quyền và được bảo hộ theo quy định của pháp luật.

3. Chính phủ quy định chi tiết Điều này.”

- Tên của hợp tác xã được đặt theo quy định tại các Điều 7, 8, 9, 10, 11, 12 Nghị định số 193/2013/NĐ-CP, cụ thể:

“Điều 7. Tên hợp tác xã, liên hiệp hợp tác xã

1. Tên hợp tác xã, liên hiệp hợp tác xã được viết bằng tiếng Việt hoặc ký tự La - tinh trừ ký tự đặc biệt, có thể kèm theo chữ số, ký hiệu và được bắt đầu bằng cụm từ “hợp tác xã” hoặc “liên hiệp hợp tác xã” sau đó là tên riêng của hợp tác xã, liên hiệp hợp tác xã.

2. Hợp tác xã, liên hiệp hợp tác xã có thể sử dụng ngành, nghề kinh doanh hay ký hiệu phụ trợ khác để cấu thành tên hợp tác xã, liên hiệp hợp tác xã.

3. Tên hợp tác xã, liên hiệp hợp tác xã phải được viết hoặc gắn tại trụ sở chính, chi nhánh, văn phòng đại diện của hợp tác xã, liên hiệp hợp tác xã. Tên hợp tác xã, liên hiệp hợp tác xã phải được in hoặc viết trên các giấy tờ giao dịch, hồ sơ tài liệu và ấn phẩm do hợp tác xã, liên hiệp hợp tác xã phát hành.

4. Cơ quan đăng ký hợp tác xã có quyền từ chối chấp thuận tên dự kiến đăng ký của hợp tác xã, liên hiệp hợp tác xã nếu tên đó không phù hợp với quy định tại Điều 8 Nghị định này.

5. Cơ quan đăng ký hợp tác xã có trách nhiệm công khai tên hợp tác xã, liên hiệp hợp tác xã đã đăng ký; các hợp tác xã, liên hiệp hợp tác xã đăng ký trước khi Nghị định này có hiệu lực có tên gây nhầm lẫn thì cơ quan đăng ký hợp tác xã khuyến khích và tạo điều kiện thuận lợi cho các hợp tác xã, liên hiệp hợp tác xã có tên trùng và tên gây nhầm lẫn tương tự thương lượng với nhau để đăng ký đổi tên hoặc bổ sung tên địa danh để làm yếu tố phân biệt tên.

Điều 8. Những điều cấm trong đặt tên hợp tác xã, liên hiệp hợp tác xã

1. Đặt tên đầy đủ, tên viết tắt, tên bằng tiếng nước ngoài của hợp tác xã, liên hiệp hợp tác xã trùng hoặc gây nhầm lẫn với tên đầy đủ hoặc tên viết tắt hoặc tên bằng tiếng nước ngoài của hợp tác xã, liên hiệp hợp tác xã khác đã đăng ký trong phạm vi cả nước.

2. Đặt tên đầy đủ, tên viết tắt, tên bằng tiếng nước ngoài xâm phạm quyền sở hữu công nghiệp đối với tên thương mại, nhãn hiệu, chỉ dẫn địa lý của tổ chức, cá nhân khác theo pháp luật về sở hữu trí tuệ.

3. Sử dụng tên cơ quan nhà nước, đơn vị lực lượng vũ trang nhân dân, tên của tổ chức chính trị, tổ chức chính trị - xã hội, tổ chức chính trị - xã hội - nghề nghiệp, tổ chức xã hội - nghề nghiệp để làm toàn bộ hoặc một phần tên riêng của hợp tác xã, liên hiệp hợp tác xã.

4. Sử dụng tên danh nhân, từ ngữ, ký hiệu vi phạm truyền thống lịch sử, văn hóa, đạo đức và thuần phong mỹ tục của dân tộc.

Điều 9. Tên hợp tác xã, liên hiệp hợp tác xã viết bằng tiếng nước ngoài và tên viết tắt của hợp tác xã, liên hiệp hợp tác xã.

1. Tên hợp tác xã, liên hiệp hợp tác xã viết bằng tiếng nước ngoài là tên được dịch từ tiếng Việt sang tiếng nước ngoài tương ứng. Khi dịch sang tiếng nước ngoài, tên riêng của hợp tác xã, liên hiệp hợp tác xã có thể giữ nguyên tên tiếng Việt hoặc dịch tương ứng toàn bộ tên tiếng Việt sang tiếng nước ngoài.
2. Tên bằng tiếng nước ngoài của hợp tác xã, liên hiệp hợp tác xã được in hoặc viết với khổ chữ nhỏ hơn tên bằng tiếng Việt của hợp tác xã, liên hiệp hợp tác xã tại trụ sở của hợp tác xã, liên hiệp hợp tác xã hoặc trên các giấy tờ giao dịch, hồ sơ tài liệu và ấn phẩm do hợp tác xã, liên hiệp hợp tác xã phát hành.
3. Tên viết tắt của hợp tác xã, liên hiệp hợp tác xã được viết tắt từ tên bằng tiếng Việt hoặc tên viết bằng tiếng nước ngoài.
4. Tên viết tắt, bảng hiệu của hợp tác xã, liên hiệp hợp tác xã, các hình thức quảng cáo, giấy tờ giao dịch của hợp tác xã phải có ký hiệu "HTX", liên hiệp hợp tác xã phải có ký hiệu "LHHTX".

Điều 10. Tên trùng và tên gây nhầm lẫn

1. Tên trùng là tên của hợp tác xã, liên hiệp hợp tác xã yêu cầu đăng ký được viết và đọc bằng tiếng Việt hoàn toàn giống với tên của hợp tác xã, liên hiệp hợp tác xã đã đăng ký trong phạm vi cả nước.
2. Các trường hợp sau đây được coi là tên gây nhầm lẫn với tên của các hợp tác xã, liên hiệp hợp tác xã đã đăng ký:
 - a) Tên bằng tiếng Việt của hợp tác xã, liên hiệp hợp tác xã yêu cầu đăng ký được đọc giống như tên hợp tác xã, liên hiệp hợp tác xã đã đăng ký;
 - b) Tên bằng tiếng Việt của hợp tác xã, liên hiệp hợp tác xã yêu cầu đăng ký chỉ khác tên hợp tác xã, liên hiệp hợp tác xã đã đăng ký bởi chữ "và" hoặc ký hiệu hoặc hiệu"-";
 - c) Tên viết tắt của hợp tác xã, liên hiệp hợp tác xã yêu cầu đăng ký trùng với tên viết tắt của hợp tác xã, liên hiệp hợp tác xã đã đăng ký;
 - d) Tên bằng tiếng nước ngoài của hợp tác xã, liên hiệp hợp tác xã yêu cầu đăng ký trùng với tên bằng tiếng nước ngoài của hợp tác xã, liên hiệp hợp tác xã đã đăng ký;
 - đ) Tên riêng của hợp tác xã, liên hiệp hợp tác xã yêu cầu đăng ký khác với tên riêng của hợp tác xã, liên hiệp hợp tác xã đã đăng ký bởi số tự nhiên, số thứ tự, một hoặc một số chữ cái tiếng Việt ngay sau tên riêng của hợp tác xã, liên hiệp hợp tác xã đó, trừ trường hợp hợp tác xã yêu cầu đăng ký là thành viên của liên hiệp hợp tác xã đã đăng ký;
 - e) Tên riêng của hợp tác xã, liên hiệp hợp tác xã yêu cầu đăng ký khác với tên riêng của hợp tác xã, liên hiệp hợp tác xã đã đăng ký bởi từ "tân" ngay trước hoặc "mới" ngay sau tên riêng của hợp tác xã, liên hiệp hợp tác xã đã đăng ký;
 - g) Tên riêng của hợp tác xã, liên hiệp hợp tác xã yêu cầu đăng ký chỉ khác tên của hợp tác xã, liên hiệp hợp tác xã đã đăng ký bởi các từ "Bắc", "miền Bắc",

"Nam", "miền Nam", "Trung", "miền Trung", "Tây", "miền Tây", "Đông", "miền Đông" hoặc các từ có ý nghĩa tương tự, trừ trường hợp hợp tác xã, liên hiệp hợp tác xã yêu cầu đăng ký là thành viên của hợp tác xã, liên hiệp hợp tác xã đã đăng ký;

h) Các trường hợp tên gây nhầm lẫn khác theo quyết định của cơ quan đăng ký hợp tác xã.

Điều 11. Biểu tượng của hợp tác xã, liên hiệp hợp tác xã

1. Hợp tác xã, liên hiệp hợp tác xã được sử dụng biểu tượng.
2. Biểu tượng của hợp tác xã, liên hiệp hợp tác xã là ký hiệu riêng để phân biệt với biểu tượng của các hợp tác xã, liên hiệp hợp tác xã khác đã đăng ký.
3. Hợp tác xã, liên hiệp hợp tác xã tự chọn biểu tượng của mình phù hợp với đạo đức, truyền thống văn hóa dân tộc và phù hợp với quy định của pháp luật.
4. Biểu tượng của hợp tác xã, liên hiệp hợp tác xã được đăng ký tại cơ quan nhà nước có thẩm quyền.

Điều 12. Bảo hộ đối với tên, biểu tượng của hợp tác xã, liên hiệp hợp tác xã

Tên của hợp tác xã, liên hiệp hợp tác xã được bảo hộ trong phạm vi toàn quốc kể từ khi được cấp giấy chứng nhận đăng ký hợp tác xã, liên hiệp hợp tác xã; biểu tượng của hợp tác xã, liên hiệp của hợp tác xã phải được đăng ký tại cơ quan nhà nước có thẩm quyền và được bảo hộ theo quy định của pháp luật.”

11. Căn cứ pháp lý của thủ tục hành chính:

- Luật Hợp tác xã ngày 20/11/2012;
- Nghị định số 193/2013/NĐ-CP ngày 21/11/2013 của Chính phủ quy định chi tiết một số điều của Luật Hợp tác xã;
- Thông tư số 03/2014/TT-BKHĐT ngày 26/05/2014 Bộ trưởng Bộ Kế hoạch và Đầu tư hướng dẫn về đăng ký hợp tác xã và chế độ báo cáo tình hình hoạt động của hợp tác xã;
- Quyết định số 4764/2016/QĐ-UBND ngày 09/12/2016 của UBND tỉnh Thanh Hóa về việc ban hành mức thu, miễn, giảm, thu, nộp, quản lý và sử dụng các khoản phí, lệ phí thuộc thẩm quyền của Hội đồng nhân dân tỉnh, áp dụng trên địa bàn tỉnh Thanh Hóa.

CÁC MẪU ĐƠN, TỜ KHAI HÀNH CHÍNH: Có
MẪU KẾT QUẢ THỰC HIỆN THỦ TỤC HÀNH CHÍNH: Có

Phụ lục I-1
CỘNG HÒA XÃ HỘI CHỦ NGHĨA VIỆT NAM
Độc lập - Tự do - Hạnh phúc

..... ngày..... tháng..... năm.....

GIẤY ĐỀ NGHỊ

Đăng ký thành lập hợp tác xã

Kính gửi: Tên cơ quan đăng ký hợp tác xã

Tôi là (*ghi họ tên bằng chữ in hoa*):..... Giới tính:.....
Sinh ngày:...../...../..... Dân tộc:..... Quốc tịch:.....
Chứng minh nhân dân số:.....
Ngày cấp:...../...../..... Nơi cấp:.....
Giấy tờ chứng thực cá nhân khác (*nếu không có CMND*):.....
Số giấy chứng thực cá nhân:.....
Ngày cấp:...../...../..... Ngày hết hạn:...../...../..... Nơi cấp:.....
Nơi đăng ký hộ khẩu thường trú:
Số nhà, đường phố/xóm/ấp/thôn:.....
Xã/Phường/Thị trấn:.....
Quận/Huyện/Thị xã/Thành phố thuộc tỉnh:.....
Tỉnh/Thành phố:.....
Chỗ ở hiện tại:
Số nhà, đường phố/xóm/ấp/thôn:.....
Xã/Phường/Thị trấn:.....
Quận/Huyện/Thị xã/Thành phố thuộc tỉnh:.....
Tỉnh/Thành phố:.....
Điện thoại:..... Fax:

Email: Website:.....

Đăng ký thành lập hợp tác xã với các nội dung sau:

1. Tình trạng thành lập (*đánh dấu X vào ô thích hợp*)

- | | |
|---|--------------------------|
| Thành lập mới | <input type="checkbox"/> |
| Thành lập trên cơ sở được tách hợp tác xã | <input type="checkbox"/> |
| Thành lập trên cơ sở chia hợp tác xã | <input type="checkbox"/> |
| Thành lập trên cơ sở hợp nhất hợp tác xã | <input type="checkbox"/> |

Thành lập trên cơ sở chuyển đổi

2. Tên hợp tác xã:

Tên hợp tác xã viết bằng tiếng Việt (*ghi bằng chữ in hoa*):.....

Tên hợp tác xã viết bằng tiếng nước ngoài (*nếu có*):.....

Tên hợp tác xã viết tắt (*nếu có*):.....

3. Địa chỉ trụ sở chính:

Số nhà, đường phố/xóm/ấp/thôn:.....

Xã/Phường/Thị trấn:.....

Quận/Huyện/Thị xã/Thành phố thuộc tỉnh:.....

Tỉnh/Thành phố:.....

Điện thoại:..... Fax:

Email: Website:.....

4. Tên, địa chỉ, người đại diện chi nhánh (nếu có):.....

5. Tên, địa chỉ, người đại diện văn phòng đại diện (nếu có):.....

6. Tên, địa chỉ, người đại diện địa điểm kinh doanh (nếu có):

7. Ngành, nghề kinh doanh (*ghi tên và mã theo ngành cấp 4 trong Hệ thống ngành kinh tế của Việt Nam*):

STT	Tên ngành	Mã ngành

8. Vốn điều lệ:

Tổng số (*bằng số; VNĐ*):.....

Trong đó:

- Tổng số vốn đã góp:.....

- Vốn góp tối thiểu của một thành viên theo vốn điều lệ:.....

- Vốn góp tối đa của một thành viên theo vốn điều lệ:.....

9. Số lượng thành viên:

10. Thông tin về các hợp tác xã bị chia, bị tách, bị hợp nhất, được chuyển đổi (*chỉ kê khai trong trường hợp thành lập hợp tác xã trên cơ sở chia, tách, hợp nhất, chuyển đổi loại hình hợp tác xã*):

a) Tên hợp tác xã (*ghi bằng chữ in hoa*):

Số, ngày cấp Giấy chứng nhận đăng ký hợp tác xã:

b) Tên hợp tác xã (*ghi bằng chữ in hoa*):

Số, ngày cấp Giấy chứng nhận đăng ký hợp tác xã:

Tôi cam kết chịu trách nhiệm trước pháp luật về tính hợp pháp, chính xác và trung thực của nội dung giấy đề nghị đăng ký thành lập hợp tác xã trên.

Các giấy tờ gửi kèm:

-
-
-

**ĐẠI DIỆN THEO PHÁP LUẬT CỦA
HỢP TÁC XÃ**
(Ký và ghi họ tên)

Phụ lục I-2

PHƯƠNG ÁN SẢN XUẤT KINH DOANH CỦA HỢP TÁC XÃ

PHẦN I. TỔNG QUAN VỀ TÌNH HÌNH THỊ TRƯỜNG VÀ KHẢ NĂNG THAM GIA CỦA HỢP TÁC XÃ

- I. Tổng quan về tình hình thị trường
- II. Đánh giá khả năng tham gia thị trường của hợp tác xã
- III. Căn cứ pháp lý cho việc thành lập và hoạt động của hợp tác xã

PHẦN II. GIỚI THIỆU VỀ HỢP TÁC XÃ

- I. Giới thiệu tổng thể
 1. Tên hợp tác xã
 2. Địa chỉ trụ sở chính
 3. Vốn điều lệ
 4. Số lượng thành viên
 5. Ngành, nghề sản xuất, kinh doanh
- II. Tổ chức: bộ máy và giới thiệu chức năng nhiệm vụ tổ chức bộ máy của hợp tác xã

PHẦN III. PHƯƠNG ÁN HOẠT ĐỘNG SẢN XUẤT, KINH DOANH

- I. Phân tích điểm mạnh, yếu, cơ hội phát triển và thách thức của hợp tác xã
- II. Phân tích cạnh tranh
- III. Mục tiêu và chiến lược phát triển của hợp tác xã
- IV. Các hoạt động sản xuất, kinh doanh của hợp tác xã
 1. Nhu cầu về sản phẩm, dịch vụ hoặc việc làm của thành viên
 2. Dự kiến các chỉ tiêu sản xuất, kinh doanh của hợp tác xã căn cứ vào hợp đồng dịch vụ với thành viên hoặc hợp đồng lao động đối với thành viên (đối với trường hợp hợp tác xã tạo việc làm)
 3. Xác định các hoạt động sản xuất, kinh doanh nhằm đáp ứng hợp đồng dịch vụ với thành viên hoặc hợp đồng lao động đối với thành viên (đối với trường hợp hợp tác xã tạo việc làm)
- V. Kế hoạch Marketing
- VI. Phương án đầu tư cơ sở vật chất, bố trí nhân lực và các điều kiện khác phục vụ sản xuất, kinh doanh

PHẦN IV. PHƯƠNG ÁN TÀI CHÍNH

- I. Phương án huy động và sử dụng vốn
- II. Phương án về doanh thu, chi phí, lợi nhuận trong 03 năm đầu
- III. Phương án tài chính khác

PHẦN V. KẾT LUẬN

Các giấy tờ gửi kèm:

-
-
-

**ĐẠI DIỆN THEO PHÁP LUẬT CỦA
HỢP TÁC XÃ**
(Ký và ghi họ tên)

Phụ lục I-3
DANH SÁCH THÀNH VIÊN HỢP TÁC XÃ

I. THÀNH VIÊN LÀ CÁ NHÂN

STT	Họ và tên	Ngày, tháng, năm sinh	Giới tính	Quốc tịch	Dân tộc	Chỗ ở hiện tại	Nơi đăng ký hộ khẩu thường trú	Số, ngày, cơ quan cấp chứng minh nhân dân hoặc hộ chiếu	Vốn góp		Thời điểm góp vốn	Chữ ký của thành viên	Ghi chú
									Giá trị phần vốn góp ¹ (bằng số; VND)	Tỷ lệ(%)			

II. THÀNH VIÊN LÀ PHÁP NHÂN

STT	Tên pháp nhân	Địa chỉ trụ sở chính	Số Giấy chứng nhận đăng ký (hoặc các giấy chứng nhận tương đương)	Vốn góp		Thời điểm góp vốn	Chữ ký của người đại diện theo pháp luật của pháp nhân	Ghi chú
				Giá trị phần vốn góp ² (bằng số; VND)	Tỷ lệ (%)			

....., ngày.... tháng.... năm...
ĐẠI DIỆN THEO PHÁP LUẬT
CỦA HỢP TÁC XÃ
(Ký, ghi họ tên và đóng dấu)³

¹ Ghi tổng giá trị phần vốn góp của từng thành viên.

² Ghi tổng giá trị phần vốn góp của từng thành viên.

³ Trường hợp thành lập mới thì không phải đóng dấu.

Phụ lục I-4

**DANH SÁCH HỘI ĐỒNG QUẢN TRỊ, GIÁM ĐỐC (TỔNG GIÁM ĐỐC),
BAN KIỂM SOÁT, KIỂM SOÁT VIÊN HỢP TÁC XÃ**

STT	Họ và tên	Ngày, tháng, năm sinh	Giới tính	Quốc tịch	Dân tộc	Chỗ ở hiện tại	Nơi đăng ký hộ khẩu thường trú	Số, ngày, cơ quan cấp chứng minh nhân dân hoặc hộ chiếu đối với cá nhân	Vốn góp		Thời điểm góp vốn	Chức danh	Ghi chú
									Giá trị phần vốn góp ¹ (bằng số; VNĐ)	Tỷ lệ (%)			
1	2	3	4	5	6	7	8	9	10	11	12	13	14
A. Danh sách hội đồng quản trị													
1													
2													
B. Giám đốc (tổng giám đốc)													
C. Danh sách ban kiểm soát (kiểm soát viên)													
1													
2													

....., ngày.... tháng.... năm...
**ĐẠI DIỆN THEO PHÁP LUẬT
 CỦA HỢP TÁC XÃ**
 (Ký, ghi họ tên và đóng dấu)²

1 Ghi tổng giá trị phần vốn góp của từng thành viên

2 Trường hợp thành lập mới thì không phải đóng dấu

Phụ lục II-3

TÊN CƠ QUAN ĐĂNG KÝ HỢP TÁC XÃ CỘNG HÒA XÃ HỘI CHỦ NGHĨA VIỆT NAM
Độc lập - Tự do - Hạnh phúc

GIẤY CHỨNG NHẬN ĐĂNG KÝ HỢP TÁC XÃ

Số:

Đăng ký lần đầu, ngày..... tháng..... năm.....

Đăng ký thay đổi lần thứ:, ngày..... tháng..... năm.....

1. Tên hợp tác xã

Tên hợp tác xã viết bằng tiếng Việt (*ghi bằng chữ in hoa*):

Tên hợp tác xã viết bằng tiếng nước ngoài (*nếu có*):

Tên hợp tác xã viết tắt (*nếu có*):

2. Địa chỉ trụ sở chính:

Điện thoại: Fax:

Email: Website:

3. Ngành, nghề kinh doanh

STT	Tên ngành	Mã ngành

4. Vốn điều lệ (*bằng số; VNĐ*):

5. Người đại diện theo pháp luật của hợp tác xã

Họ và tên (*ghi bằng chữ in hoa*):

Giới tính:

Chức danh:

Sinh ngày:/...../..... Dân tộc: Quốc tịch:

Loại giấy tờ chứng thực cá nhân:

Số giấy chứng thực cá nhân:

Ngày cấp:/...../..... Nơi cấp:

Nơi đăng ký hộ khẩu thường trú:

Chỗ ở hiện tại:

6. Thông tin về chi nhánh

Tên chi nhánh:

Địa chỉ chi nhánh:

Người đại diện chi nhánh:

7. Thông tin về văn phòng đại diện

Tên văn phòng đại diện:

Địa chỉ văn phòng đại diện:

Người đại diện văn phòng đại diện:

8. Thông tin về địa điểm kinh doanh

Tên địa điểm kinh doanh:

Địa chỉ địa điểm kinh doanh:

Người đại diện địa điểm kinh doanh:

TRƯỞNG PHÒNG
(Ký, ghi họ tên và đóng dấu)

NỘI DUNG CỤ THỂ CỦA THỦ TỤC HÀNH CHÍNH THUỘC THẨM QUYỀN GIẢI QUYẾT CỦA UBND CẤP HUYỆN TỈNH THANH HÓA
(Ban hành kèm theo Quyết định số 80/QĐ-UBND ngày 27 tháng 3 năm 2017 của Chủ tịch UBND tỉnh Thanh Hoá)

Tên thủ tục hành chính: Đăng ký khi hợp tác xã sáp nhập

Số seri trên Cơ sở dữ liệu quốc gia về TTHC:

Lĩnh vực: Thành lập và hoạt động của hợp tác xã

NỘI DUNG CỤ THỂ CỦA THỦ TỤC HÀNH CHÍNH

1. Trình tự thực hiện:

Bước 1. Chuẩn bị hồ sơ: Tổ chức, cá nhân có nhu cầu chuẩn bị hồ sơ theo quy định của pháp luật.

- Hội đồng quản trị của các hợp tác xã bị sáp nhập xây dựng phương án sáp nhập trình đại hội thành viên của mình quyết định và có trách nhiệm thông báo bằng văn bản cho các chủ nợ, các tổ chức và cá nhân có quan hệ kinh tế với hợp tác xã về quyết định sáp nhập.

- Hội đồng quản trị của các hợp tác xã bị sáp nhập hiệp thương về phương án sáp nhập, gồm các nội dung chủ yếu sau: phương án xử lý tài sản, vốn, các khoản nợ; phương án xử lý lao động và những vấn đề tồn đọng của các hợp tác xã bị sáp nhập.

- Hợp tác xã sau khi sáp nhập nộp hồ sơ đăng ký thay đổi tại Phòng Tài chính-Kế hoạch thuộc Ủy ban nhân dân cấp huyện, nơi hợp tác xã đặt trụ sở chính.

Bước 2. Tiếp nhận hồ sơ:

a) Địa điểm: Bộ phận tiếp nhận hồ sơ và trả kết quả thuộc Văn phòng HĐND và UBND cấp huyện, tỉnh Thanh Hóa

b) Thời gian: Trong giờ hành chính các ngày từ thứ 2 đến thứ 6 hàng tuần (trừ các ngày Lễ, tết và ngày nghỉ theo quy định).

c) Những điểm cần lưu ý khi tiếp nhận hồ sơ:

- Đối với tổ chức, cá nhân:

+ Người đến làm thủ tục nộp bản sao hợp lệ giấy chứng minh nhân dân hoặc hộ chiếu còn hiệu lực.

+ Trường hợp được ủy quyền thì phải có giấy tờ sau: Hợp đồng cung cấp dịch vụ giữa người thành lập hợp tác xã, hợp tác xã và tổ chức làm dịch vụ nộp hồ sơ, nhận kết quả và giấy giới thiệu của tổ chức đó cho cá nhân thực hiện nộp hồ sơ, nhận kết quả; hoặc văn bản ủy quyền cho cá nhân thực hiện nộp hồ sơ, nhận kết quả theo quy định của pháp luật.

- Đối với cơ quan tiếp nhận hồ sơ: Không được yêu cầu hợp tác xã nộp thêm bất kỳ giấy tờ nào khác ngoài các giấy tờ được pháp luật quy định.

Bước 3. Xử lý hồ sơ:

- Cơ quan đăng ký hợp tác xã giao giấy biên nhận khi nhận hồ sơ đăng ký thay đổi đảm bảo tính hợp lệ và phải thực hiện việc đăng ký thay đổi nội dung đăng ký của hợp tác xã, cấp giấy chứng nhận đăng ký mới cho hợp tác xã,

- Hợp tác xã phải nộp lại bản gốc giấy chứng nhận đăng ký cũ khi được cấp giấy đăng ký mới.

Bước 4. Trả kết quả:

a) **Địa điểm:** Bộ phận tiếp nhận hồ sơ và trả kết quả thuộc Văn phòng HĐND và UBND cấp huyện, tỉnh Thanh Hóa.

b) **Thời gian:** Trong giờ hành chính các ngày từ thứ 2 đến thứ 6 hàng tuần (trừ các ngày Lễ, Tết và ngày nghỉ theo quy định).

2. Cách thức thực hiện: Trực tiếp hoặc qua thư điện tử.

3. Thành phần, số lượng hồ sơ:

a) **Thành phần hồ sơ:**

- Giấy đề nghị đăng ký thay đổi nội dung đăng ký của hợp tác xã;

- Nghị quyết của đại hội thành viên về việc sáp nhập hợp tác xã.

b) **Số lượng hồ sơ:** 01 bộ hồ sơ.

4. Thời hạn giải quyết: Trong thời hạn 05 ngày làm việc, kể từ khi nhận đủ hồ sơ hợp lệ.

5. Đối tượng thực hiện thủ tục hành chính: Cá nhân, tổ chức.

6. Cơ quan thực hiện thủ tục hành chính:

a) Cơ quan có thẩm quyền quyết định: Phòng Tài chính - Kế hoạch thuộc UBND cấp huyện.

b) Cơ quan hoặc người có thẩm quyền được uỷ quyền hoặc phân cấp thực hiện: Không.

c) Cơ quan trực tiếp thực hiện thủ tục hành chính: Phòng Tài chính - Kế hoạch thuộc UBND cấp huyện.

d) Cơ quan phối hợp: Không.

7. Kết quả thực hiện thủ tục hành chính: Giấy chứng nhận đăng ký hợp tác xã (theo mẫu quy định tại Phụ lục II-3 ban hành kèm theo Thông tư số 03/2014/TT-BKHĐT ngày 26/5/2014 của Bộ trưởng Bộ KHĐT).

8. Lệ phí: 30.000 đồng/lần cấp (Quyết định số 4764/2016/QĐ-UBND ngày 09/12/2016 của UBND tỉnh Thanh Hóa).

9. Tên mẫu đơn, mẫu tờ khai:

Giấy đề nghị đăng ký thay đổi nội dung đăng ký hợp tác xã theo mẫu quy định tại Phụ lục I-7 Thông tư số 03/2014/TT-BKHĐT.

10. Yêu cầu, điều kiện thực hiện thủ tục hành chính: Không có.

11. Căn cứ pháp lý của thủ tục hành chính:

- Luật Hợp tác xã ngày 20/11/2012;
- Nghị định số 193/2013/NĐ-CP ngày 21/11/2013 của Chính phủ quy định chi tiết một số điều của Luật Hợp tác xã;
- Thông tư số 03/2014/TT-BKHĐT ngày 26/05/2014 của Bộ Kế hoạch và Đầu tư hướng dẫn về đăng ký hợp tác xã và chế độ báo cáo tình hình hoạt động của hợp tác xã;
- Quyết định số 4764/2016/QĐ-UBND ngày 09/12/2016 của UBND tỉnh Thanh Hóa về việc ban hành mức thu, miễn, giảm, thu, nộp, quản lý và sử dụng các khoản phí, lệ phí thuộc thẩm quyền của Hội đồng nhân dân tỉnh, áp dụng trên địa bàn tỉnh Thanh Hóa.

CÁC MẪU ĐƠN, TỜ KHAI HÀNH CHÍNH: Có.
MẪU KẾT QUẢ THỰC HIỆN THỦ TỤC HÀNH CHÍNH: Có

Phụ lục I-7

TÊN HỢP TÁC XÃ CỘNG HÒA XÃ HỘI CHỦ NGHĨA VIỆT NAM
----- Độc lập - Tự do - Hạnh phúc -----

Số: ngày..... tháng..... năm.....

GIẤY ĐỀ NGHỊ

Đăng ký thay đổi nội dung đăng ký hợp tác xã

Kính gửi: Tên cơ quan đăng ký hợp tác xã

Tên hợp tác xã (*ghi bằng chữ in hoa*):.....

Số, ngày cấp Giấy chứng nhận đăng ký hợp tác xã:.....

Địa chỉ trụ sở chính:

Đăng ký thay đổi nội dung đăng ký hợp tác xã¹ như sau:

Nội dung đăng ký thay đổi	Đánh dấu
- Tên hợp tác xã	<input type="checkbox"/>
- Địa chỉ trụ sở chính	<input type="checkbox"/>
- Ngành, nghề sản xuất, kinh doanh	<input type="checkbox"/>
- Vốn điều lệ	<input type="checkbox"/>
- Người đại diện theo pháp luật	<input type="checkbox"/>
- Tên chi nhánh	<input type="checkbox"/>
- Địa chỉ chi nhánh	<input type="checkbox"/>
- Người đại diện chi nhánh	<input type="checkbox"/>
- Tên văn phòng đại diện	<input type="checkbox"/>
- Địa chỉ văn phòng đại diện	<input type="checkbox"/>
- Người đại diện văn phòng đại diện	<input type="checkbox"/>

1 Hợp tác xã chọn và đánh dấu X vào nội dung dự định đăng ký thay đổi; lựa chọn và khai chi tiết nội dung đăng ký thay đổi vào các mẫu tương ứng từ trang I-7.2 đến trang I.7.12 theo yêu cầu của hợp tác xã.

I-7.2

ĐĂNG KÝ THAY ĐỔI TÊN HỢP TÁC XÃ

Tên hợp tác xã viết bằng tiếng Việt dự kiến thay đổi (*ghi bằng chữ in hoa*):

Tên hợp tác xã viết bằng tiếng nước ngoài dự kiến thay đổi (*nếu có*):

Tên hợp tác xã viết tắt dự kiến thay đổi (nếu có):.....

I-7.3

ĐĂNG KÝ THAY ĐỔI ĐỊA CHỈ TRỤ SỞ CHÍNH

Địa chỉ trụ sở chính dự định chuyển đến:

Số nhà, đường phố/xóm/ấp/thôn:

Xã/Phường/Thị trấn:

Quận/Huyện/Thị xã/Thành phố thuộc tỉnh:

Tỉnh/Thành phố:

Điện thoại:..... Fax:

Email: Website:.....

Hợp tác xã cam kết trụ sở hợp tác xã thuộc quyền sở hữu/quyền sử dụng hợp pháp của hợp tác xã và được sử dụng đúng mục đích theo quy định của pháp luật.

I-7.4

ĐĂNG KÝ THAY ĐỔI NGÀNH, NGHỀ SẢN XUẤT, KINH DOANH

Ghi ngành, nghề kinh doanh dự kiến sau khi bổ sung hoặc thay đổi (ghi tên và mã theo ngành cấp 4 trong Hệ thống ngành kinh tế của Việt Nam):

STT	Tên ngành	Mã ngành

I-7.5

ĐĂNG KÝ THAY ĐỔI NGƯỜI ĐẠI DIỆN THEO PHÁP LUẬT

Người đại diện theo pháp luật dự kiến:

Họ và tên (ghi bằng chữ in hoa):..... Giới tính:.....

Chức danh:.....

Sinh ngày: / / Dân tộc:..... Quốc tịch:.....

Chứng minh nhân dân số:

Ngày cấp: / / Nơi cấp:
Giấy tờ chứng thực cá nhân khác (*nếu không có CMND*):.....
Số giấy chứng thực cá nhân:
Ngày cấp: / / Ngày hết hạn: / / Nơi cấp:.....
Nơi đăng ký hộ khẩu thường trú:
Số nhà, đường phố/xóm/ấp/thôn:.....
Xã/Phường/Thị trấn:
Quận/Huyện/Thị xã/Thành phố thuộc tỉnh:
Tỉnh/Thành phố:
Chỗ ở hiện tại:
Số nhà, đường phố/xóm/ấp/thôn:
Xã/Phường/Thị trấn:
Quận/Huyện/Thị xã/Thành phố thuộc tỉnh:
Tỉnh/Thành phố:
Điện thoại:..... Fax:.....
Email: Website:.....

I-7.6

ĐĂNG KÝ THAY ĐỔI VỐN ĐIỀU LỆ

Vốn điều lệ đã đăng ký:.....
Vốn điều lệ dự kiến thay đổi:.....
Trong đó:
- Tổng số vốn đã góp:.....
- Vốn góp tối thiểu của một thành viên theo vốn điều lệ:.....
- Vốn góp tối đa của một thành viên theo vốn điều lệ:.....

I-7.7

ĐĂNG KÝ THAY ĐỔI TÊN CHI NHÁNH

1. Đăng ký thay đổi tên của chi nhánh sau:

2. Tên của chi nhánh sau khi thay đổi:

Tên chi nhánh viết bằng tiếng Việt dự kiến thay đổi (*ghi bằng chữ in hoa*):

Tên chi nhánh viết bằng tiếng nước ngoài dự kiến thay đổi (nếu có):

Tên chi nhánh viết tắt dự kiến thay đổi (nếu có):

I-7.8

ĐĂNG KÝ THAY ĐỔI ĐỊA CHỈ CHI NHÁNH

1. Đăng ký thay đổi địa chỉ của chi nhánh sau:

2. Địa chỉ chi nhánh sau khi thay đổi:

Số nhà, đường phố/xóm/ấp/thôn:

Xã/Phường/Thị trấn:

Quận/Huyện/Thị xã/Thành phố thuộc tỉnh:

Tỉnh/Thành phố:

Điện thoại:..... Fax:

Email: Website:

Hợp tác xã cam kết trụ sở chi nhánh của hợp tác xã thuộc quyền sở hữu/quyền sử dụng hợp pháp của hợp tác xã và được sử dụng đúng mục đích theo quy định của pháp luật.

I-7.9

ĐĂNG KÝ THAY ĐỔI NGƯỜI ĐẠI DIỆN CHI NHÁNH

1. Đăng ký thay đổi người đại diện của chi nhánh sau:.....

2. Người đại diện chi nhánh sau khi thay đổi:

Họ và tên (ghi bằng chữ in hoa):..... Giới tính:.....

Chức danh:.....

Sinh ngày: / / Dân tộc:..... Quốc tịch:.....

Chứng minh nhân dân số:

Ngày cấp: / / Nơi cấp:

Giấy tờ chứng thực cá nhân khác (nếu không có CMND):.....

Số giấy chứng thực cá nhân:

Ngày cấp: / / Ngày hết hạn: / / Nơi cấp:.....

Nơi đăng ký hộ khẩu thường trú:.....

Số nhà, đường phố/xóm/ấp/thôn:.....

Xã/Phường/Thị trấn:

Quận/Huyện/Thị xã/Thành phố thuộc tỉnh:

Tỉnh/Thành phố:

Chỗ ở hiện tại:

Số nhà, đường phố/xóm/ấp/thôn:

Xã/Phường/Thị trấn:

Quận/Huyện/Thị xã/Thành phố thuộc tỉnh:

Tỉnh/Thành phố:

Điện thoại:..... Fax:

Email: Website:.....

I-7.10

ĐĂNG KÝ THAY ĐỔI TÊN VĂN PHÒNG ĐẠI DIỆN

1. Đăng ký thay đổi tên của văn phòng đại diện sau:

2. Tên của văn phòng đại diện sau khi thay đổi:

Tên văn phòng đại diện viết bằng tiếng Việt dự kiến thay đổi (*ghi bằng chữ in hoa*):

Tên văn phòng đại diện viết bằng tiếng nước ngoài dự kiến thay đổi (*nếu có*):

Tên văn phòng đại diện viết tắt dự kiến thay đổi (*nếu có*):

I-7.11

ĐĂNG KÝ THAY ĐỔI ĐỊA CHỈ VĂN PHÒNG ĐẠI DIỆN

1. Đăng ký thay đổi địa chỉ của văn phòng đại diện sau:

2. Địa chỉ của văn phòng đại diện sau khi thay đổi:

Số nhà, đường phố/xóm/ấp/thôn:

Xã/Phường/Thị trấn:

Quận/Huyện/Thị xã/Thành phố thuộc tỉnh:

Tỉnh/Thành phố:

Điện thoại:..... Fax:

Email: Website:

Hợp tác xã cam kết trụ sở văn phòng đại diện của hợp tác xã thuộc quyền sở hữu/quyền sử dụng hợp pháp của hợp tác xã và được sử dụng đúng mục đích theo quy định của pháp luật.

I-7.12

ĐĂNG KÝ THAY ĐỔI NGƯỜI ĐẠI DIỆN VĂN PHÒNG ĐẠI DIỆN

1. Đăng ký thay đổi người đại diện của văn phòng đại diện sau:.....

2. Người đại diện của văn phòng đại diện sau khi thay đổi:

Họ và tên (*ghi bằng chữ in hoa*):..... Giới tính:.....

Chức danh:.....
Sinh ngày: / / Dân tộc:..... Quốc tịch:.....
Chứng minh nhân dân số:
Ngày cấp: / / Nơi cấp:
Giấy tờ chứng thực cá nhân khác (*nếu không có CMND*):.....
Số giấy chứng thực cá nhân:
Ngày cấp: / / Ngày hết hạn: / / Nơi cấp:.....
Nơi đăng ký hộ khẩu thường trú:
Số nhà, đường phố/xóm/ấp/thôn:.....
Xã/Phường/Thị trấn:
Quận/Huyện/Thị xã/Thành phố thuộc tỉnh:
Tỉnh/Thành phố:
Chỗ ở hiện tại:
Số nhà, đường phố/xóm/ấp/thôn:
Xã/Phường/Thị trấn:
Quận/Huyện/Thị xã/Thành phố thuộc tỉnh:
Tỉnh/Thành phố:
Điện thoại:..... Fax:
Email: Website:

I-7.13

Hợp tác xã cam kết hoàn toàn chịu trách nhiệm trước pháp luật về tính hợp pháp, chính xác và trung thực của nội dung Giấy đề nghị này.

Các giấy tờ gửi kèm:

-
-
-

**ĐẠI DIỆN THEO PHÁP LUẬT
CỦA HỢP TÁC XÃ**
(Ký, ghi họ tên và đóng dấu)

Phụ lục II-3

TÊN CƠ QUAN ĐĂNG KÝ HỢP TÁC XÃ CỘNG HÒA XÃ HỘI CHỦ NGHĨA VIỆT NAM
Độc lập - Tự do - Hạnh phúc

GIẤY CHỨNG NHẬN ĐĂNG KÝ HỢP TÁC XÃ

Số:

Đăng ký lần đầu, ngày..... tháng..... năm.....

Đăng ký thay đổi lần thứ:, ngày..... tháng..... năm.....

1. Tên hợp tác xã

Tên hợp tác xã viết bằng tiếng Việt (ghi bằng chữ in hoa):

Tên hợp tác xã viết bằng tiếng nước ngoài (nếu có):

Tên hợp tác xã viết tắt (nếu có):

2. Địa chỉ trụ sở chính:

Điện thoại:..... Fax:

Email: Website:

3. Ngành, nghề kinh doanh

STT	Tên ngành	Mã ngành

4. Vốn điều lệ (bằng số; VNĐ):.....

5. Người đại diện theo pháp luật của hợp tác xã

Họ và tên (ghi bằng chữ in hoa):.....

Giới tính:

Chức danh:

Sinh ngày:/...../..... Dân tộc: Quốc tịch:

Loại giấy tờ chứng thực cá nhân:

Số giấy chứng thực cá nhân:

Ngày cấp:/...../..... Nơi cấp:

Nơi đăng ký hộ khẩu thường trú:

Chỗ ở hiện tại:

6. Thông tin về chi nhánh

Tên chi nhánh:

Địa chỉ chi nhánh:

Người đại diện chi nhánh:

7. Thông tin về văn phòng đại diện

Tên văn phòng đại diện:

Địa chỉ văn phòng đại diện:

Người đại diện văn phòng đại diện:


8. Thông tin về địa điểm kinh doanh

Tên địa điểm kinh doanh:

Địa chỉ địa điểm kinh doanh:

Người đại diện địa điểm kinh doanh:

TRƯỞNG PHÒNG
(Ký, ghi họ tên và đóng dấu)


NỘI DUNG CỤ THỂ CỦA THỦ TỤC HÀNH CHÍNH THUỘC THẨM QUYỀN GIẢI QUYẾT CỦA UBND CẤP HUYỆN TỈNH THANH HÓA
(Ban hành kèm theo Quyết định số: 880/QĐ/UBND ngày 27 tháng 3 năm 2017 của Chủ tịch UBND tỉnh Thanh Hoá)

Tên thủ tục hành chính: Đăng ký thay đổi tên, địa chỉ trụ sở chính, ngành, nghề sản xuất, kinh doanh, vốn điều lệ, người đại diện theo pháp luật; tên, địa chỉ, người đại diện chi nhánh, văn phòng đại diện của hợp tác xã.

Số seri trên Cơ sở dữ liệu quốc gia về TTHC:

Lĩnh vực: Thành lập và hoạt động của hợp tác xã

NỘI DUNG CỤ THỂ CỦA THỦ TỤC HÀNH CHÍNH

1. Trình tự thực hiện:

Bước 1. Chuẩn bị hồ sơ: Tổ chức, cá nhân có nhu cầu chuẩn bị hồ sơ theo quy định của pháp luật.

- Khi thay đổi một hoặc một số nội dung về tên, địa chỉ trụ sở chính, ngành, nghề sản xuất, kinh doanh, vốn điều lệ, người đại diện theo pháp luật; tên, địa chỉ, người đại diện chi nhánh, văn phòng đại diện, hợp tác xã gửi hồ sơ đăng ký thay đổi đến cơ quan đăng ký hợp tác xã.

- Trường hợp thay đổi địa chỉ trụ sở chính của hợp tác xã sang huyện hoặc tỉnh, thành phố khác với nơi hợp tác xã đã đăng ký thì hợp tác xã đăng ký thay đổi tại cơ quan đăng ký hợp tác xã nơi dự định đặt trụ sở mới. Hợp tác xã thực hiện các thủ tục với cơ quan thuế liên quan đến việc chuyển địa điểm theo quy định của pháp luật về thuế.

- Trường hợp thay đổi người đại diện theo pháp luật của hợp tác xã do người đại diện theo pháp luật bị chết hoặc mất năng lực hành vi dân sự thì trường ban kiểm soát của hợp tác xã ký, ghi họ tên trong giấy đề nghị đăng ký thay đổi nội dung đăng ký của hợp tác xã.

Bước 2. Tiếp nhận hồ sơ:

a) Địa điểm: Bộ phận tiếp nhận hồ sơ và trả kết quả thuộc Văn phòng HĐND và UBND cấp huyện, tỉnh Thanh Hóa

b) Thời gian: Trong giờ hành chính các ngày từ thứ 2 đến thứ 6 hàng tuần (trừ ngày Lễ, Tết và ngày nghỉ theo quy định).

c) Những điểm cần lưu ý khi tiếp nhận hồ sơ:

- Đối với tổ chức, cá nhân:

+ Yêu cầu người đến làm thủ tục nộp bản sao hợp lệ giấy chứng minh nhân dân hoặc hộ chiếu còn hiệu lực.

+ Trường hợp được ủy quyền thì phải có giấy tờ sau: Hợp đồng cung cấp dịch vụ giữa người thành lập hợp tác xã, hợp tác xã và tổ chức làm dịch vụ nộp hồ sơ, nhận kết quả và giấy giới thiệu của tổ chức đó cho cá nhân thực hiện nộp hồ sơ, nhận kết quả; hoặc văn bản ủy quyền cho cá nhân thực hiện nộp hồ sơ, nhận kết quả theo quy định của pháp luật.

- Đối với cơ quan tiếp nhận hồ sơ: Không được yêu cầu hợp tác xã nộp thêm bất kỳ giấy tờ nào khác ngoài các giấy tờ được pháp luật quy định.

Bước 3. Xử lý hồ sơ:

- Cơ quan đăng ký hợp tác xã giao giấy biên nhận khi nhận hồ sơ đăng ký thay đổi đảm bảo tính hợp lệ và phải thực hiện việc đăng ký thay đổi nội dung đăng ký của hợp tác xã, cấp giấy chứng nhận đăng ký mới cho hợp tác xã.

Trong trường hợp hợp tác xã thay đổi địa chỉ trụ sở chính sang huyện hoặc tỉnh, thành phố khác với nơi đã đăng ký thì cơ quan đăng ký hợp tác xã nơi hợp tác xã đặt trụ sở mới phải gửi bản sao giấy chứng nhận đăng ký hợp tác xã đã cấp mới đến cơ quan đăng ký hợp tác xã nơi hợp tác xã đăng ký trụ sở cũ.

Trong trường hợp cùng một thời điểm, thay đổi nhiều nội dung, cơ quan đăng ký hợp tác xã thực hiện đăng ký một lần những thay đổi nội dung đăng ký hợp tác xã.

- Hợp tác xã phải nộp lại bản gốc giấy chứng nhận đăng ký cũ khi được cấp giấy đăng ký mới.

Bước 4. Trả kết quả:

- **Địa điểm:** Bộ phận tiếp nhận hồ sơ và trả kết quả thuộc Văn phòng HĐND và UBND cấp huyện, tỉnh Thanh Hóa.

- **Thời gian:** Trong giờ hành chính các ngày từ thứ 2 đến thứ 6 hàng tuần (trừ ngày Lễ, Tết và ngày nghỉ theo quy định).

2. Cách thức thực hiện: Trực tiếp tại trụ sở cơ quan hành chính nhà nước.

3. Thành phần, số lượng hồ sơ:

a) Thành phần hồ sơ:

- Giấy đề nghị đăng ký thay đổi nội dung đăng ký của hợp tác xã;

- Nghị quyết của đại hội thành viên hoặc quyết định bằng văn bản của Hội đồng quản trị về việc thay đổi tên, địa chỉ trụ sở chính, ngành, nghề sản xuất, kinh doanh, vốn điều lệ, người đại diện theo pháp luật; tên, địa chỉ, người đại diện chi nhánh, văn phòng đại diện của hợp tác xã.

b) Số lượng hồ sơ: 01 bộ hồ sơ.

4. Thời hạn giải quyết: Trong thời hạn 05 ngày làm việc, kể từ khi nhận đủ hồ sơ hợp lệ.

5. Đối tượng thực hiện thủ tục hành chính: Tổ chức.

6. Cơ quan thực hiện thủ tục hành chính:

- a) Cơ quan có thẩm quyền quyết định: Phòng Tài chính - Kế hoạch thuộc UBND cấp huyện.
- b) Cơ quan hoặc người có thẩm quyền được uỷ quyền hoặc phân cấp thực hiện: Không.
- c) Cơ quan trực tiếp thực hiện thủ tục hành chính: Phòng Tài chính - Kế hoạch thuộc UBND cấp huyện.
- d) Cơ quan phối hợp: Không.

7. Kết quả thực hiện thủ tục hành chính: Giấy chứng nhận đăng ký hợp tác xã (theo mẫu quy định tại Phụ lục II-3 ban hành kèm theo Thông tư số 03/2014/TT-BKHĐT ngày 26/5/2014 của Bộ trưởng Bộ KHĐT).

8. Lệ phí: 30.000 đồng/lần chứng nhận (Quyết định số 4764/2016/QĐ-UBND ngày 09/12/2016 của UBND tỉnh Thanh Hóa).

9. Tên mẫu đơn, mẫu tờ khai:

Giấy đề nghị đăng ký thay đổi nội dung đăng ký hợp tác xã theo mẫu quy định tại Phụ lục I-7 Thông tư số 03/2014/TT-BKHĐT.

10. Yêu cầu, điều kiện thực hiện thủ tục hành chính: Không có.

11. Căn cứ pháp lý của thủ tục hành chính:

- Luật Hợp tác xã ngày 20/11/2012;
- Nghị định số 193/2013/NĐ-CP ngày 21/11/2013 của Chính phủ quy định chi tiết một số điều của Luật Hợp tác xã;
- Thông tư số 03/2014/TT-BKHĐT ngày 26/05/2014 của Bộ Kế hoạch và Đầu tư hướng dẫn về đăng ký hợp tác xã và chế độ báo cáo tình hình hoạt động của hợp tác xã;
- Quyết định số 4764/2016/QĐ-UBND ngày 09/12/2016 của UBND tỉnh Thanh Hóa về việc ban hành mức thu, miễn, giảm, thu, nộp, quản lý và sử dụng các khoản phí, lệ phí thuộc thẩm quyền của Hội đồng nhân dân tỉnh, áp dụng trên địa bàn tỉnh Thanh Hóa.

CÁC MẪU ĐƠN, TỜ KHAI HÀNH CHÍNH: Có.
MẪU KẾT QUẢ THỰC HIỆN THỦ TỤC HÀNH CHÍNH: Có

Phụ lục I-7

TÊN HỢP TÁC XÃ CỘNG HÒA XÃ HỘI CHỦ NGHĨA VIỆT NAM
----- Độc lập - Tự do - Hạnh phúc -----

Số:

..... ngày..... tháng..... năm.....

GIẤY ĐỀ NGHỊ

Đăng ký thay đổi nội dung đăng ký hợp tác xã

Kính gửi: Tên cơ quan đăng ký hợp tác xã

Tên hợp tác xã (*ghi bằng chữ in hoa*):.....

Số, ngày cấp Giấy chứng nhận đăng ký hợp tác xã:.....

Địa chỉ trụ sở chính:

Đăng ký thay đổi nội dung đăng ký hợp tác xã¹ như sau:

Nội dung đăng ký thay đổi	Đánh dấu
- Tên hợp tác xã	<input type="checkbox"/>
- Địa chỉ trụ sở chính	<input type="checkbox"/>
- Ngành, nghề sản xuất, kinh doanh	<input type="checkbox"/>
- Vốn điều lệ	<input type="checkbox"/>
- Người đại diện theo pháp luật	<input type="checkbox"/>
- Tên chi nhánh	<input type="checkbox"/>
- Địa chỉ chi nhánh	<input type="checkbox"/>
- Người đại diện chi nhánh	<input type="checkbox"/>
- Tên văn phòng đại diện	<input type="checkbox"/>
- Địa chỉ văn phòng đại diện	<input type="checkbox"/>
- Người đại diện văn phòng đại diện	<input type="checkbox"/>

1 Hợp tác xã chọn và đánh dấu X vào nội dung dự định đăng ký thay đổi; lựa chọn và khai chi tiết nội dung đăng ký thay đổi vào các mẫu tương ứng từ trang I-7.2 đến trang I.7.12 theo yêu cầu của hợp tác xã.

I-7.2

ĐĂNG KÝ THAY ĐỔI TÊN HỢP TÁC XÃ

Tên hợp tác xã viết bằng tiếng Việt dự kiến thay đổi (*ghi bằng chữ in hoa*):

Tên hợp tác xã viết bằng tiếng nước ngoài dự kiến thay đổi (*nếu có*):

Tên hợp tác xã viết tắt dự kiến thay đổi (*nếu có*):.....

ĐĂNG KÝ THAY ĐỔI ĐỊA CHỈ TRỤ SỞ CHÍNH

Địa chỉ trụ sở chính dự định chuyển đến:

Số nhà, đường phố/xóm/ấp/thôn:

Xã/Phường/Thị trấn:

Quận/Huyện/Thị xã/Thành phố thuộc tỉnh:

Tỉnh/Thành phố:

Điện thoại:..... Fax:

Email: Website:.....

Hợp tác xã cam kết trụ sở hợp tác xã thuộc quyền sở hữu/quyền sử dụng hợp pháp của hợp tác xã và được sử dụng đúng mục đích theo quy định của pháp luật.

I-7.4

ĐĂNG KÝ THAY ĐỔI NGÀNH, NGHỀ SẢN XUẤT, KINH DOANH

Ghi ngành, nghề kinh doanh dự kiến sau khi bổ sung hoặc thay đổi (*ghi tên và mã theo ngành cấp 4 trong Hệ thống ngành kinh tế của Việt Nam*):

STT	Tên ngành	Mã ngành

I-7.5

ĐĂNG KÝ THAY ĐỔI NGƯỜI ĐẠI DIỆN THEO PHÁP LUẬT

Người đại diện theo pháp luật dự kiến:

Họ và tên (*ghi bằng chữ in hoa*):..... Giới tính:.....

Chức danh:.....

Sinh ngày: / / Dân tộc:..... Quốc tịch:.....

Chứng minh nhân dân số:

Ngày cấp: / / Nơi cấp:

Giấy tờ chứng thực cá nhân khác (*nếu không có CMND*):.....

Số giấy chứng thực cá nhân:
Ngày cấp: / / Ngày hết hạn: / / Nơi cấp:.....
Nơi đăng ký hộ khẩu thường trú:
Số nhà, đường phố/xóm/ấp/thôn:.....
Xã/Phường/Thị trấn:
Quận/Huyện/Thị xã/Thành phố thuộc tỉnh:
Tỉnh/Thành phố:
Chỗ ở hiện tại:
Số nhà, đường phố/xóm/ấp/thôn:
Xã/Phường/Thị trấn:
Quận/Huyện/Thị xã/Thành phố thuộc tỉnh:
Tỉnh/Thành phố:
Điện thoại:..... Fax:.....
Email: Website:.....

I-7.6

ĐĂNG KÝ THAY ĐỔI VỐN ĐIỀU LỆ

Vốn điều lệ đã đăng ký:.....
Vốn điều lệ dự kiến thay đổi:.....
Trong đó:
- Tổng số vốn đã góp:.....
- Vốn góp tối thiểu của một thành viên theo vốn điều lệ:.....
- Vốn góp tối đa của một thành viên theo vốn điều lệ:.....

I-7.7

ĐĂNG KÝ THAY ĐỔI TÊN CHI NHÁNH

1. Đăng ký thay đổi tên của chi nhánh sau:

2. Tên của chi nhánh sau khi thay đổi:

Tên chi nhánh viết bằng tiếng Việt dự kiến thay đổi (*ghi bằng chữ in hoa*):

Tên chi nhánh viết bằng tiếng nước ngoài dự kiến thay đổi (*nếu có*):

Tên chi nhánh viết tắt dự kiến thay đổi (*nếu có*):

ĐĂNG KÝ THAY ĐỔI ĐỊA CHỈ CHI NHÁNH

1. Đăng ký thay đổi địa chỉ của chi nhánh sau:

2. Địa chỉ chi nhánh sau khi thay đổi:

Số nhà, đường phố/xóm/ấp/thôn:

Xã/Phường/Thị trấn:

Quận/Huyện/Thị xã/Thành phố thuộc tỉnh:

Tỉnh/Thành phố:

Điện thoại:..... Fax:

Email: Website:

Hợp tác xã cam kết trụ sở chi nhánh của hợp tác xã thuộc quyền sở hữu/quyền sử dụng hợp pháp của hợp tác xã và được sử dụng đúng mục đích theo quy định của pháp luật.

I-7.9

ĐĂNG KÝ THAY ĐỔI NGƯỜI ĐẠI DIỆN CHI NHÁNH

1. Đăng ký thay đổi người đại diện của chi nhánh sau:.....

2. Người đại diện chi nhánh sau khi thay đổi:

Họ và tên (*ghi bằng chữ in hoa*):..... Giới tính:.....

Chức danh:.....

Sinh ngày: / / Dân tộc:..... Quốc tịch:.....

Chứng minh nhân dân số:

Ngày cấp: / / Nơi cấp:

Giấy tờ chứng thực cá nhân khác (*nếu không có CMND*):.....

Số giấy chứng thực cá nhân:

Ngày cấp: / / Ngày hết hạn: / / Nơi cấp:.....

Nơi đăng ký hộ khẩu thường trú:

Số nhà, đường phố/xóm/ấp/thôn:.....

Xã/Phường/Thị trấn:

Quận/Huyện/Thị xã/Thành phố thuộc tỉnh:

Tỉnh/Thành phố:

Chỗ ở hiện tại:

Số nhà, đường phố/xóm/ấp/thôn:

Xã/Phường/Thị trấn:

Quận/Huyện/Thị xã/Thành phố thuộc tỉnh:
Tỉnh/Thành phố:
Điện thoại:..... Fax:
Email: Website:.....

I-7.10

ĐĂNG KÝ THAY ĐỔI TÊN VĂN PHÒNG ĐẠI DIỆN

1. Đăng ký thay đổi tên của văn phòng đại diện sau:

2. Tên của văn phòng đại diện sau khi thay đổi:

Tên văn phòng đại diện viết bằng tiếng Việt dự kiến thay đổi (*ghi bằng chữ in hoa*):

Tên văn phòng đại diện viết bằng tiếng nước ngoài dự kiến thay đổi (*nếu có*):

Tên văn phòng đại diện viết tắt dự kiến thay đổi (*nếu có*):

I-7.11

ĐĂNG KÝ THAY ĐỔI ĐỊA CHỈ VĂN PHÒNG ĐẠI DIỆN

1. Đăng ký thay đổi địa chỉ của văn phòng đại diện sau:

2. Địa chỉ của văn phòng đại diện sau khi thay đổi:

Số nhà, đường phố/xóm/ấp/thôn:

Xã/Phường/Thị trấn:

Quận/Huyện/Thị xã/Thành phố thuộc tỉnh:

Tỉnh/Thành phố:

Điện thoại:..... Fax:

Email: Website:

Hợp tác xã cam kết trụ sở văn phòng đại diện của hợp tác xã thuộc quyền sở hữu/quyền sử dụng hợp pháp của hợp tác xã và được sử dụng đúng mục đích theo quy định của pháp luật.

I-7.12

ĐĂNG KÝ THAY ĐỔI NGƯỜI ĐẠI DIỆN VĂN PHÒNG ĐẠI DIỆN

1. Đăng ký thay đổi người đại diện của văn phòng đại diện sau:.....

2. Người đại diện của văn phòng đại diện sau khi thay đổi:

Họ và tên (*ghi bằng chữ in hoa*):..... Giới tính:.....

Chức danh:.....

Sinh ngày: / / Dân tộc:..... Quốc tịch:.....

Chứng minh nhân dân số:

Ngày cấp: / / Nơi cấp:
Giấy tờ chứng thực cá nhân khác (nếu không có CMND):.....
Số giấy chứng thực cá nhân:
Ngày cấp: / / Ngày hết hạn: / / Nơi cấp:.....
Nơi đăng ký hộ khẩu thường trú:
Số nhà, đường phố/xóm/ấp/thôn:.....
Xã/Phường/Thị trấn:
Quận/Huyện/Thị xã/Thành phố thuộc tỉnh:
Tỉnh/Thành phố:
Chỗ ở hiện tại:
Số nhà, đường phố/xóm/ấp/thôn:
Xã/Phường/Thị trấn:
Quận/Huyện/Thị xã/Thành phố thuộc tỉnh:
Tỉnh/Thành phố:
Điện thoại:..... Fax:
Email:Website:

I-7.13

Hợp tác xã cam kết hoàn toàn chịu trách nhiệm trước pháp luật về tính hợp pháp, chính xác và trung thực của nội dung Giấy đề nghị này.

Các giấy tờ gửi kèm:

-
-
-

**ĐẠI DIỆN THEO PHÁP LUẬT
CỦA HỢP TÁC XÃ**
(Ký, ghi họ tên và đóng dấu)

Phụ lục II-3

TÊN CƠ QUAN ĐĂNG KÝ HỢP TÁC XÃ CỘNG HÒA XÃ HỘI CHỦ NGHĨA VIỆT NAM
Độc lập - Tự do - Hạnh phúc

GIẤY CHỨNG NHẬN ĐĂNG KÝ HỢP TÁC XÃ

Số:

Đăng ký lần đầu, ngày..... tháng..... năm.....

Đăng ký thay đổi lần thứ:, ngày..... tháng..... năm.....

1. Tên hợp tác xã

Tên hợp tác xã viết bằng tiếng Việt (ghi bằng chữ in hoa):

Tên hợp tác xã viết bằng tiếng nước ngoài (nếu có):

Tên hợp tác xã viết tắt (nếu có):

2. Địa chỉ trụ sở chính:

Điện thoại:..... Fax:

Email: Website:

3. Ngành, nghề kinh doanh

STT	Tên ngành	Mã ngành

4. Vốn điều lệ (bằng số; VND):.....

5. Người đại diện theo pháp luật của hợp tác xã

Họ và tên (ghi bằng chữ in hoa):.....

Giới tính:

Chức danh:

Sinh ngày:/...../..... Dân tộc: Quốc tịch:

Loại giấy tờ chứng thực cá nhân:

Số giấy chứng thực cá nhân:

Ngày cấp:/...../..... Nơi cấp:

Nơi đăng ký hộ khẩu thường trú:

Chỗ ở hiện tại:

6. Thông tin về chi nhánh

Tên chi nhánh:

Địa chỉ chi nhánh:

Người đại diện chi nhánh:

7. Thông tin về văn phòng đại diện

Tên văn phòng đại diện:

Địa chỉ văn phòng đại diện:

Người đại diện văn phòng đại diện:

8. Thông tin về địa điểm kinh doanh

Tên địa điểm kinh doanh:

Địa chỉ địa điểm kinh doanh:

Người đại diện địa điểm kinh doanh:

TRƯỞNG PHÒNG
(Ký, ghi họ tên và đóng dấu)