

Số: 2587/QLD-TTra  
V/v cấp tài khoản liên  
thông kết nối với hệ thống  
“Cơ sở dữ liệu Dược Quốc  
gia”

Hà Nội, ngày 06 tháng 3 năm 2019

Kính gửi: Sở Y tế các tỉnh, thành phố trực thuộc Trung ương

Ngày 28/12/2018, Cục Quản lý dược đã có công văn số 24026/QLD-TTra gửi Sở Y tế tỉnh, thành phố trực thuộc Trung ương về việc hướng dẫn tạm thời việc triển khai kết nối liên thông dữ liệu.

Tuy nhiên, trong quá trình triển khai có cách hiểu chưa thống nhất giữa các Sở Y tế về việc cấp tài khoản liên thông kết nối với hệ thống “Cơ sở dữ liệu Dược Quốc gia”. Để đảm bảo thống nhất việc cấp tài khoản liên thông kết nối trên toàn quốc, Cục Quản lý dược đề nghị Sở Y tế các tỉnh, thành phố quán triệt và triển khai các nội dung sau:

- Sở Y tế các tỉnh, thành phố là đơn vị đầu mối cấp tài khoản liên thông kết nối dữ liệu với hệ thống “Cơ sở dữ liệu Dược Quốc gia” cho các cơ sở bán lẻ thuốc trên địa bàn bao gồm cơ sở bán lẻ thuốc trong khuôn viên cơ sở khám chữa bệnh (*Tài liệu hướng dẫn được đăng tải tại địa chỉ <https://dav.gov.vn/cong-van-ve-viec-cap-tai-khoan-lien-thong-ket-noi-voi-he-thongcsdl-duoc-quoc-gia-n2321.html>*).

- Thông báo cho các cơ sở khám chữa bệnh có nhà thuốc sử dụng phần mềm riêng biệt trên địa bàn liên hệ với Sở Y tế để cấp tài khoản liên thông kết nối với hệ thống “Cơ sở dữ liệu Dược Quốc gia”.

- Đối với các đơn vị cung cấp phần mềm, thực hiện kết nối dữ liệu với hệ thống “Cơ sở dữ liệu Dược Quốc gia” theo quy định tại khoản 2, Phụ lục kèm theo công văn số 24026/QLD-TTra, ngày 28/12/2018 của Cục Quản lý Dược về việc hướng dẫn tạm thời việc triển khai kết nối liên thông dữ liệu.

Đề nghị các Sở Y tế khẩn trương, nghiêm túc thực hiện./.

**Nơi nhận:**

- Như trên;
- Thủ trưởng Trương Quốc Cường (đề b/c);
- Thủ trưởng Nguyễn Trường Sơn (đề b/c);
- Các cơ sở khám, chữa bệnh (đề t/h);
- Các cơ sở cung ứng phần mềm (đề t/h);
- Website Cục QLD;
- Lưu: VT, TTra (Đ)

CỤC TRƯỞNG  
  
Vũ Tuấn Cường



**CỤC QUẢN LÝ DƯỢC – BỘ Y TẾ**

## **HỆ THỐNG QUẢN LÝ DƯỢC QUỐC GIA**

*TÀI LIỆU HƯỚNG DẪN CẤP TÀI KHOẢN LIÊN THÔNG  
KẾT NỐI VỚI HỆ THỐNG “CƠ SỞ DỮ LIỆU DƯỢC QUỐC GIA”  
CHO CƠ SỞ BÁN LẺ THUỐC  
( Tài liệu dành cho Sở Y tế)*

**Hà Nội, Ngày 05/03/2019**

## MỤC LỤC

<b>I. Giới thiệu</b> .....	<b>3</b>
<b>1. Mục đích và ý nghĩa của tài liệu</b> .....	<b>3</b>
<b>2. Phạm vi ứng dụng</b> .....	<b>3</b>
<b>II. Tổng quan về sản phẩm</b> .....	<b>3</b>
<b>Các chức năng trong phân hệ Tài khoản kết nối cơ sở</b> .....	<b>3</b>
<b>III. Hướng dẫn sử dụng các chức năng</b> .....	<b>4</b>
<b>1. Trang chủ</b> .....	<b>4</b>
<b>2. Tài khoản kết nối cơ sở</b> .....	<b>5</b>
<b>a) Mục đích, ý nghĩa</b> .....	<b>5</b>
<b>b) Các biểu tượng/ nút</b> .....	<b>5</b>
<b>c) Thêm mới cơ sở</b> .....	<b>6</b>
<b>d) Thêm từ Excel</b> .....	<b>7</b>
<b>e) Xuất file</b> .....	<b>8</b>
<b>f) Sửa thông tin</b> .....	<b>9</b>
<b>g) Đổi mật khẩu</b> .....	<b>9</b>
<b>h) Tạm dừng cơ sở</b> .....	<b>11</b>

## I. Giới thiệu

### 1. Mục đích và ý nghĩa của tài liệu

- Tài liệu này được xây dựng nhằm hướng dẫn người dùng hiểu và sử dụng được phần mềm hệ thống Dược Quốc Gia.

### 2. Phạm vi ứng dụng

- Phạm vi áp dụng: Tài liệu áp dụng cho hệ thống Dược Quốc Gia với các chức năng:
  - o Quản lý đơn thuốc
  - o Quản lý hóa đơn
  - o Quản lý xuất, nhập, tồn kho, truy xuất
  - o Quản lý thông báo
  - o Cơ sở SXKD dược
  - o Báo cáo thống kê
  - o Tài khoản kết nối cơ sở

## II. Tổng quan về sản phẩm

- Mục tiêu của sản phẩm: hệ thống thực hiện tổng hợp các phiếu nhập trả, hóa đơn bán hàng, đơn thuốc được liên thông từ các tủ trạm y tế, quầy thuốc, nhà thuốc, doanh nghiệp bán buôn thuốc, đồng thời quản lý danh mục thuốc đã chuẩn hóa và chưa chuẩn hóa, đưa ra được những thống kê báo cáo theo thời gian tùy chọn.
- Tầm quan trọng và lý do sử dụng phần mềm: Việc truy cập và khai thác thông tin được bảo mật tùy theo vai trò, nhiệm vụ của từng đơn vị, đảm bảo phục vụ công cộng nhưng vẫn an toàn về các thông tin cần bảo mật
- Mục đích xây dựng chương trình ở giai đoạn này là:
  - o Quản lý đơn thuốc
  - o Quản lý hóa đơn
  - o Quản lý xuất, nhập, tồn kho, truy xuất
  - o Quản lý thông báo
  - o Cơ sở SXKD dược
  - o Báo cáo thống kê
  - o Tài khoản kết nối cơ sở

### Các chức năng trong phân hệ Tài khoản kết nối cơ sở

STT	Chức năng	Mô tả	Đối tượng sử dụng
-----	-----------	-------	-------------------


STT	Chức năng	Mô tả	Đối tượng sử dụng
1	Thêm mới cơ sở	Thêm mới cơ sở kết nối liên thông	Sở y tế
2	Sửa thông tin	Sửa thông cơ sở kết nối liên thông	Sở y tế
3	Tạm dừng cơ sở	Tạm dừng hoạt động cơ sở	Sở y tế
4	Thêm mới từ excel	Thêm mới thông tin cơ sở kết nối liên thông từ excel	Sở y tế
5	Xuất file	Xuất file danh sách cơ sở kết nối liên thông	Sở y tế
6	Đổi mật khẩu	Đổi mật khẩu cho cơ sở kết nối liên thông	Sở y tế

### III. Hướng dẫn sử dụng các chức năng

#### 1. Trang chủ

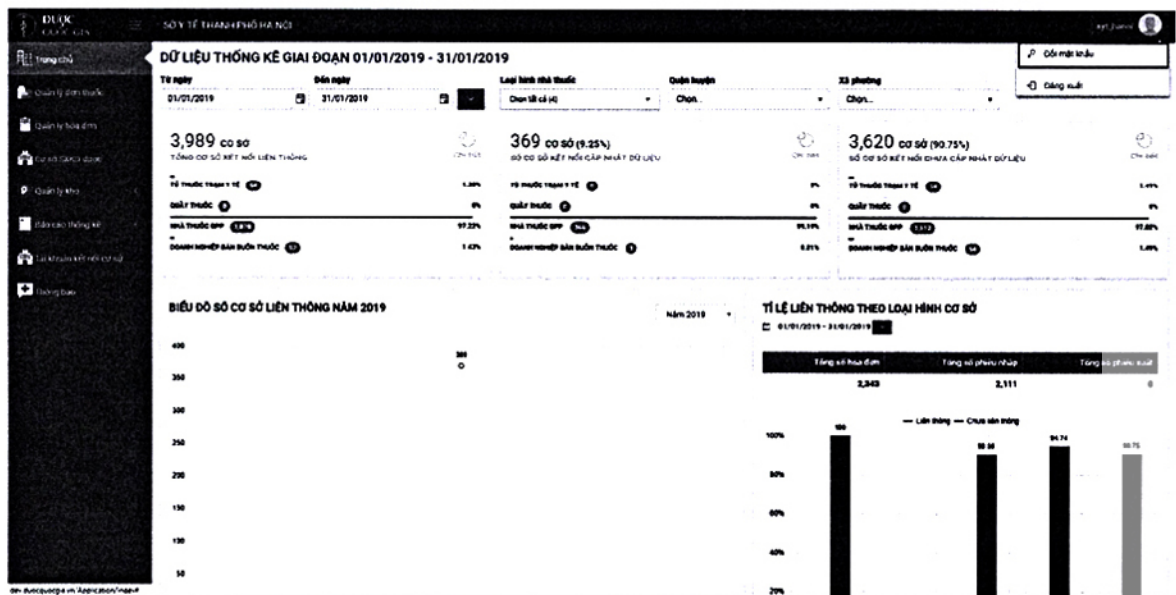
##### - Đăng nhập

- **Bước 1:** Truy cập vào đường link <https://duocquocgia.com.vn/>
- **Bước 2 :** Nhập đầy đủ Tên người dùng/email, mật khẩu đã được cấp bởi quản trị viên chọn “**Đăng nhập**” để truy cập vào hệ thống



Hình 1: Màn hình đăng nhập

## Tài liệu hướng dẫn hệ thống Dược Quốc Gia



## 2. Tài khoản kết nối cơ sở



### a) Mục đích, ý nghĩa

- Tài khoản được cấp cho cơ sở kinh doanh thuốc có quyền kết nối, cập nhật dữ liệu từ cơ sở kinh doanh thuốc lên hệ thống Quản lý Dược quốc gia (như vậy cơ sở kinh doanh thuốc sau khi được Sở Y tế cấp tài khoản sẽ thực hiện được đầy đủ việc kết nối, liên thông dữ liệu, không cần phải cấp thêm bất cứ tài khoản hay quyền nào nữa)


### b) Các biểu tượng/ nút

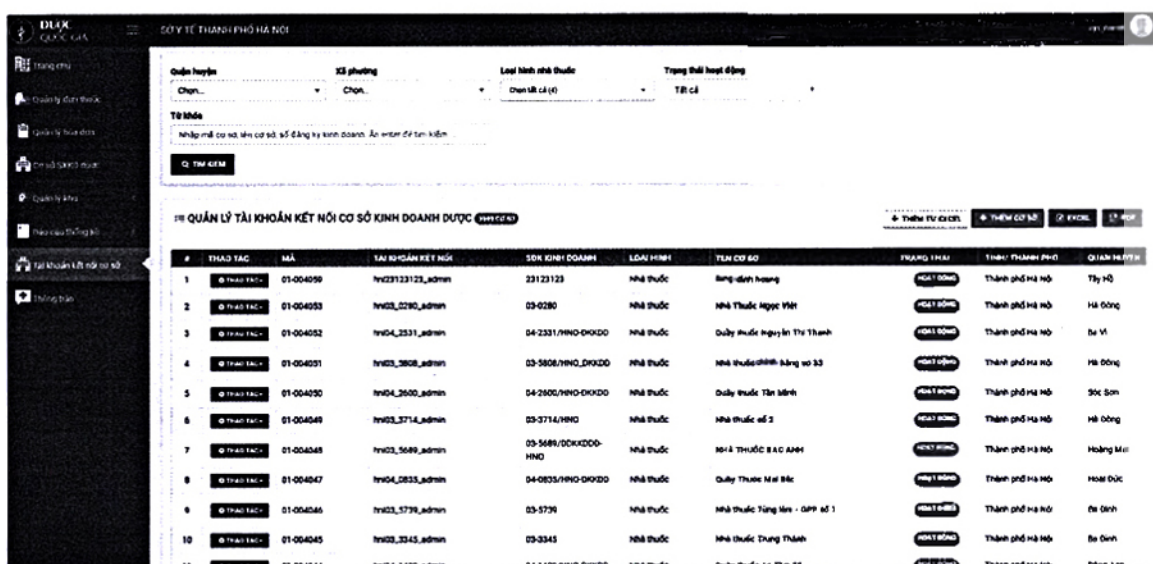
TT	Biểu tượng	Mô tả
1		Thêm cơ sở kinh doanh dược
2		Thêm cơ sở kinh doanh dược từ Exel
3		Tìm kiếm thông tin
4		Xuất file Excel
5		Xuất file PDF
6		Hủy bỏ thông tin























## Tài liệu hướng dẫn hệ thống Dược Quốc Gia

7		Tài file mẫu
8		Lưu thông tin

### c) Thêm mới cơ sở


- Tại màn hình “Tài khoản kết nối cơ sở” click button  để thêm mới tài khoản kết nối cơ sở



#	THAO TÁC	MÃ	TÀI KHOẢN KẾT NỐI	SỐ KINH DOANH	LOẠI HÌNH	TÊN CƠ SỞ	TRANG THÁI	THÀNH THẠM PHỐ	QUẬN HUYỆN
1		01-004099	lv023123123_admin	23123123	NHÀ THUỐC	Băng danh hoàng		Thành phố Hà Nội	Tây Hồ
2		01-004053	lv03_0290_admin	03-0280	NHÀ THUỐC	NHÀ THUỐC NGỌC VÂN		Thành phố Hà Nội	Hà Đông
3		01-004052	lv04_2531_admin	04-2331/HNO-DHDDO	NHÀ THUỐC	Quầy thuốc Nguyễn Tự Thành		Thành phố Hà Nội	Đa Sĩ
4		01-004051	lv03_3808_admin	03-3808/HNO-DHDDO	NHÀ THUỐC	NHÀ THUỐC PHH BẮNG VỎ 33		Thành phố Hà Nội	Hà Đông
5		01-004050	lv04_2600_admin	04-2600/HNO-DHDDO	NHÀ THUỐC	Quầy thuốc Tân Minh		Thành phố Hà Nội	Sóc Sơn
6		01-004049	lv03_3714_admin	03-3714/HNO	NHÀ THUỐC	NHÀ THUỐC SỐ 2		Thành phố Hà Nội	Hà Đông
7		01-004048	lv03_5099_admin	03-5099/ĐKKDDO-HNO	NHÀ THUỐC	NHÀ THUỐC BẮC ANH		Thành phố Hà Nội	Hoàng Mai
8		01-004047	lv04_0833_admin	04-0833/HNO-DHDDO	NHÀ THUỐC	Quầy Thuốc Mai Bắc		Thành phố Hà Nội	Hoài Đức
9		01-004046	lv03_5729_admin	03-5729	NHÀ THUỐC	NHÀ THUỐC TĂNG LINH - OPP SỐ 1		Thành phố Hà Nội	Đa Sĩ
10		01-004045	lv03_3343_admin	03-3343	NHÀ THUỐC	NHÀ THUỐC TRUNG THÀNH		Thành phố Hà Nội	Đa Sĩ
11		01-004044	lv04_1499_admin	04-1499/HNO-DHDDO	NHÀ THUỐC	Quầy thuốc An Tâm Sĩ		Thành phố Hà Nội	Đống Anh

Hình 3: Thêm mới Tài khoản kết nối cơ sở

### Hiện thị màn hình Thêm cơ sở kinh doanh dược



**THÊM CƠ SỞ SỞ KINH DOANH DƯỢC**

Tên cơ sở:  Mã đăng ký nhà thuốc:  Giấy phép kinh doanh:  Loại hình cơ sở:

Tỉnh/Thành phố:  Quận/Huyện:  Xã/Phường:  Địa chỉ:

Tên người đại diện:  Chứng minh nhân dân:  Số điện thoại:  Email:

Người nộp thuế/nộp chuyên môn:  Trình độ chuyên môn:  Số chứng chỉ:  Chứng minh nhân dân:

Số điện thoại:  Email:

Đang hoạt động

Hình 4: Màn hình thêm mới Tài khoản kết nối cơ sở

## Tài liệu hướng dẫn hệ thống Dược Quốc Gia

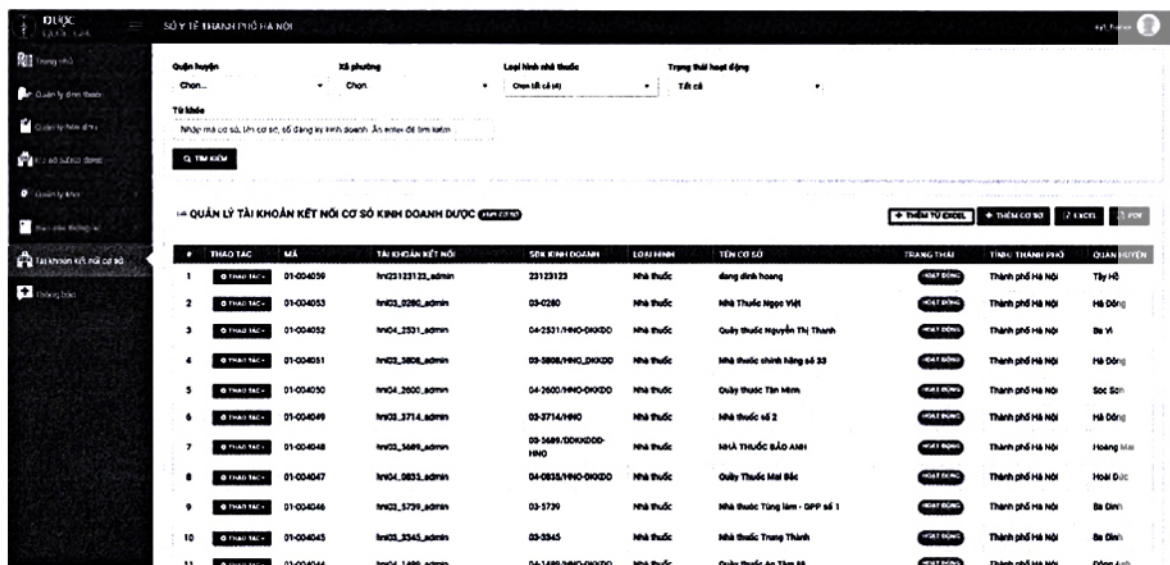
- **Bước 1:** Nhập thông tin của cơ sở kinh doanh dược cần thêm
  - o Tỉnh thành được mặc định là tỉnh của sở y tế
  - o Tích chọn cơ sở đang hoạt động hay không
- **Bước 2 :** Click button **LƯU** để lưu thông tin, cơ sở kinh doanh dược mới được hiển thị ra ngoài màn hình danh sách tài khoản kết nối cơ sở

Ngược lại Click button **HỦY BỎ** nếu người dùng muốn hủy thao tác thêm mới cơ sở kinh doanh dược

### d) Thêm từ Excel

- **Mục đích:** Tiện ích giúp sở y tế import trực tiếp tài khoản kết nối cơ sở từ file excel
- **Thao tác:**
  - o **Bước 1:** tại màn hình Tài khoản kết nối cơ sở click button

**+ THÊM TỪ EXCEL**




#	THAO TÁC	MÃ	TÀI KHOẢN KẾT NỐI	SỐ KINH DOANH	LOẠI HÌNH	TÊN CƠ SỞ	TRANG THÁI	TỈNH THÀNH PHỐ	QUẢN LÝ VIÊN
1	<a href="#">THAO TÁC</a>	01-004036	lv02123121_admin	23123123	Nhà thuốc	đông dinh hoàng	<a href="#">HÃY BỎ</a>	Thành phố Hà Nội	Tỳ Hồ
2	<a href="#">THAO TÁC</a>	01-004033	lv021_0280_admin	03-0280	Nhà thuốc	Nhà Thuốc Ngọc Việt	<a href="#">HÃY BỎ</a>	Thành phố Hà Nội	Hà Đông
3	<a href="#">THAO TÁC</a>	01-004032	lv04_2331_admin	04-2331-990-00000	Nhà thuốc	Quỹ thuốc Nguyễn Thị Thanh	<a href="#">HÃY BỎ</a>	Thành phố Hà Nội	Ba Vì
4	<a href="#">THAO TÁC</a>	01-004031	lv021_3800_admin	03-3800-990-00000	Nhà thuốc	Nhà thuốc chính hãng số 33	<a href="#">HÃY BỎ</a>	Thành phố Hà Nội	Hà Đông
5	<a href="#">THAO TÁC</a>	01-004030	lv04_2000_admin	04-2000-990-00000	Nhà thuốc	Quỹ thuốc Tân Minh	<a href="#">HÃY BỎ</a>	Thành phố Hà Nội	Sóc Sơn
6	<a href="#">THAO TÁC</a>	01-004049	lv021_3714_admin	03-3714-9900	Nhà thuốc	Nhà thuốc số 2	<a href="#">HÃY BỎ</a>	Thành phố Hà Nội	Hà Đông
7	<a href="#">THAO TÁC</a>	01-004048	lv021_3489_admin	03-3489-0000000-9900	Nhà thuốc	NHÀ THUỐC BẢO ANH	<a href="#">HÃY BỎ</a>	Thành phố Hà Nội	Hoàng Mai
8	<a href="#">THAO TÁC</a>	01-004047	lv04_0833_admin	04-0833-990-00000	Nhà thuốc	Quỹ Thuốc Mai Bắc	<a href="#">HÃY BỎ</a>	Thành phố Hà Nội	Hà Nội
9	<a href="#">THAO TÁC</a>	01-004046	lv021_5739_admin	03-5739	Nhà thuốc	Nhà thuốc Tăng Sơn - OPP số 1	<a href="#">HÃY BỎ</a>	Thành phố Hà Nội	Ba Đình
10	<a href="#">THAO TÁC</a>	01-004045	lv021_3345_admin	03-3345	Nhà thuốc	Nhà thuốc Trung Thành	<a href="#">HÃY BỎ</a>	Thành phố Hà Nội	Ba Đình
11	<a href="#">THAO TÁC</a>	01-004044	lv04_1499_admin	04-1499-990-00000	Nhà thuốc	Quỹ thuốc An Tâm B	<a href="#">HÃY BỎ</a>	Thành phố Hà Nội	Đống Anh

Hình 5: Thêm mới Tài khoản kết nối cơ sở từ excel

- o Hiện thị màn hình “Thêm cơ sở kinh doanh dược từ file excel”



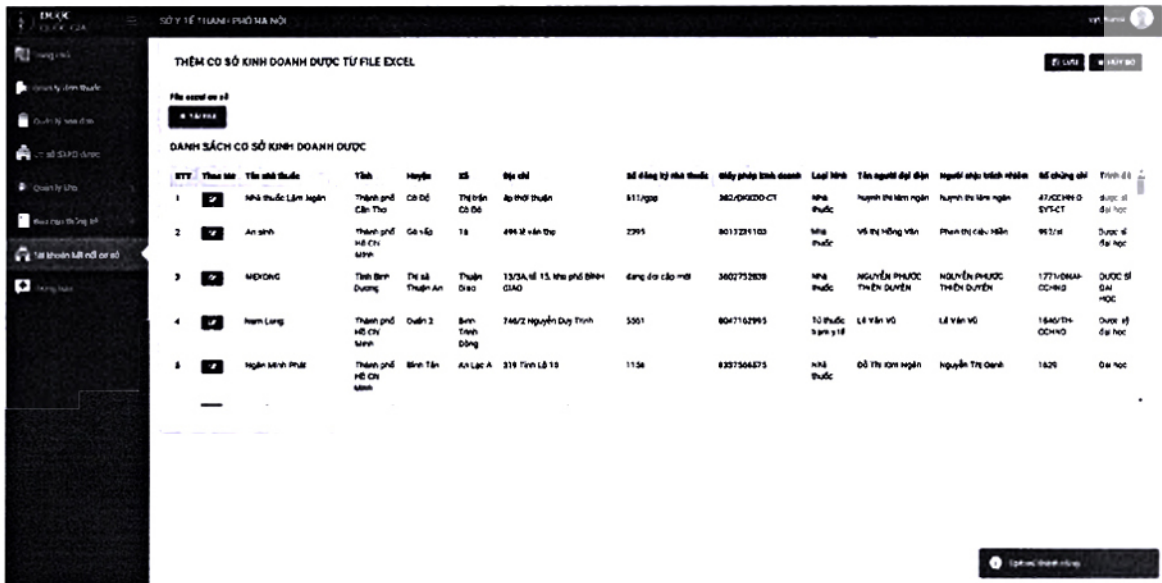
## Tài liệu hướng dẫn hệ thống Dược Quốc Gia



Hình 6: Màn hình thêm mới Tài khoản kết nối cơ sở từ excel

### - Bước 2: Nhập file

- Click chuột vào button **+ TẢI FILE** để upload file excel
- Dữ liệu hợp lệ => Upload thành công thì tại màn hình thêm cơ sở kinh doanh dược từ Excel sẽ hiển thị danh sách cơ sở kinh doanh dược



Hình 7: Màn hình upload Tài khoản kết nối cơ sở từ excel

- **Bước 3:** Click 'Lưu' để thêm mới danh sách cơ sở kinh doanh dược. Danh sách vừa thêm mới được hiển thị tại danh sách tài khoản kết nối cơ sở

### e) Xuất file

**Mục đích:** Thống kê các cơ sở kinh doanh dược đã kết nối

**Thao tác:**