

**BẢO HIỂM XÃ HỘI VIỆT NAM CỘNG HOÀ XÃ HỘI CHỦ NGHĨA VIỆT NAM**  
**Độc lập - Tự do - Hạnh phúc**

Số: 4811 /BHXH-CNTT  
V/v tạo lập giấy ra viện và giấy chứng  
sinh trên Cổng tiếp nhận

Hà Nội, ngày 24 tháng 12 năm 2019

Kính gửi: Bảo hiểm xã hội các tỉnh, thành phố trực thuộc Trung ương.

Bảo hiểm xã hội (BHXH) Việt Nam đã bổ sung chức năng cho phép các cơ sở khám bệnh, chữa bệnh (KBCB) tạo lập giấy ra viện và giấy chứng sinh theo quy định tại Thông tư 56/2017/TT-BYT ngày 29/12/2017 của Bộ Y tế trên Cổng tiếp nhận dữ liệu Hệ thống thông tin giám định bảo hiểm y tế (BHYT) tại địa chỉ <https://gdbhyt.baohiemxahoi.gov.vn> (Cổng tiếp nhận). BHXH Việt Nam đề nghị Giám đốc BHXH các tỉnh, thành phố trực thuộc Trung ương (BHXH các tỉnh) chỉ đạo Phòng Công nghệ thông tin chủ trì, phối hợp với Phòng Chế độ BHXH và Phòng Giám định thực hiện các nội dung sau:

- Hướng dẫn các cơ sở KBCB tạo lập giấy ra viện (theo Phụ lục 3, Thông tư 56/2017/TT-BYT) và giấy chứng sinh (theo Phụ lục 5, Thông tư 56/2017/TT-BYT) trên Cổng tiếp nhận (*Hướng dẫn chi tiết tại Phụ lục 01 gửi kèm*).

- Dữ liệu về giấy nghỉ việc hưởng BHXH, giấy ra viện, giấy chứng sinh được tạo lập trên Cổng tiếp nhận sẽ tự động bị khóa (không thay đổi/xóa) sau thời gian 30 ngày kể từ ngày tạo lập. Cơ sở KBCB cần thay đổi thông tin gửi đề nghị mở khóa tới cơ quan BHXH (*Hướng dẫn chi tiết tại Phụ lục 02 gửi kèm*). BHXH các tỉnh phê duyệt đề nghị mở khóa như Hướng dẫn chi tiết tại Phụ lục 03 gửi kèm.

Trong quá trình thực hiện, nếu có phát sinh vướng mắc, đề nghị BHXH các tỉnh báo cáo kịp thời về Bảo hiểm xã hội Việt Nam (Trung tâm Công nghệ thông tin) để xem xét, giải quyết. /

**Nơi nhận:**

- Như trên;
- Bộ Y tế;
- Bộ Lao động-Thương binh và Xã hội;
- Tổng liên đoàn lao động Việt Nam;
- UBND các tỉnh, thành phố;
- Tổng Giám đốc (để b/c);
- Phó TGD Lê Hùng Sơn;
- Phó TGD Đào Việt Anh;
- Sở Y tế, Sở Lao động-Thương binh và Xã hội;
- Các đơn vị trực thuộc BHXH Việt Nam;
- Lưu: VT, CNTT.

**KT. TỔNG GIÁM ĐỐC  
PHÓ TỔNG GIÁM ĐỐC**



**Phạm Lương Sơn**

# PHỤ LỤC 01: TẠO LẬP GIẤY CHỨNG SINH VÀ GIẤY RA VIỆN

(Gửi kèm theo công văn số /BHXH-CNTT ngày /12/2019 của BHXH Việt Nam)

## 1. Tạo lập Giấy chứng sinh


**Bước 1.** Đăng nhập Cổng tiếp nhận dữ liệu Hệ thống thông tin giám định BHYT (Cổng GĐBHYT) tại địa chỉ <https://gdbhyt.baohiemxahoi.gov.vn> bằng tài khoản và mật khẩu đã được Bảo hiểm xã hội Việt Nam cấp.

**Bước 2.** Chọn chức năng **Cấp chứng từ -> Giấy chứng sinh.**

Màn hình sẽ hiện thị ra như sau:

STT	TT	Mã số BH	Mã thẻ	Số Seri	Họ tên	Ngày sinh con	Giới tính con	Dân tộc	Người đỡ đẻ	Ngày chứng từ	Người đại diện	Trạng thái
1	✓	7934108503	GD4797934108503	36A021900035	Lê Thành Bắc	04/04/2019	Nam	Xơ-Đàng	cv	28/06/2019	v	Chưa duyệt
2	✓	0201134843	DN4790201134843	36A021900049	Hà Văn Tân	04/04/2019	Nữ	Ba na	df	04/04/2019	df	Chưa duyệt
3	✓	0201134843	DN4790201134843	36A021900050	Hà Văn Tân	03/04/2019	Nữ	Gia-rai	p	04/04/2019	j	Chưa duyệt
4	✓	7934108503	GD4797934108503	36A021900057	Lê Thành Bắc	06/04/2019	Nam	Ba na	dg	06/04/2019	hd	Chưa duyệt
5	✓	0100033910	HC4010100033910	36A021900058	Vũ Thị Thuý Hằng	06/04/2019	Nam	01	sgd	06/04/2019	ga	Chưa duyệt
6	✓	7934108503	GD4797934108503	36A021900059	Lê Thành Bắc	06/04/2019	Nữ	Sán Chay	nzn	06/04/2019	nzxb	Chưa duyệt
7	✓	143654768	2fd4645880	36A021900056	hn	12/11/2018	Nam	k	f	12/12/2018		Chưa duyệt
8	✓	0122321717	DN4010122321717	12467h7990	Nguyễn Thị Thanh Thảo	16/04/2019	Nữ	Kinh	mhf	02/04/2019	ghl	Chưa duyệt
9	✓	0122321717	DN4010122321717	36A021900034	Nguyễn Thị Thanh Thảo	09/04/2019	Nữ	Ngái	h	02/04/2019	s	Chưa duyệt
10	✓	0100033910	HC4010100033910	86A001900005	Vũ Thị Thuý Hằng	05/11/2019	Nữ	01	dthj	05/11/2019	fjđj	Chưa duyệt
11	✓	9199014812	HT3749199014812	86A001900006	Đỗ Thị Mai	05/11/2019	Nam	Người nước ngoài	sdg	05/11/2019	gfa	Chưa duyệt

**Bước 3.** Có 2 cách để tạo giấy chứng sinh là nhập trực tiếp hoặc nhập vào bằng Excel

**Cách 1. Nhập trực tiếp:** Chọn nút  để tạo giấy chứng sinh

Danh mục | Cấp chứng từ | Quản trị hệ thống IP: 138.29.Xin chào 01A001 | Đăng

### GIẤY CHỨNG SINH

**Thông tin mẹ (người nuôi dưỡng)**

Mã chứng từ:  Số Seri:  Số số BHXH:

Mã thẻ:  Họ tên mẹ/Người nuôi dưỡng:  Ngày sinh:

Dân tộc:  Số CMND:  Ngày cấp CMND:

Nơi cấp:

Nơi đăng ký thường trú:

**Thông tin con**

Họ tên cha:  Dự định đặt tên con:  Giới tính con:

Số con:  Cân nặng con(Gram):  Ngày sinh con:

Nơi sinh:

Tình trạng con:

Sinh con phải phẫu thuật:

Sinh con dưới 32 tuần tuổi:

Ghi chú:

**Thông tin hành chính**

Người đỡ đẻ:  Người ghi phiếu:  Thủ trưởng đơn vị:

Ngày chứng từ: 19/12/2019

Trong đó:

- Thông tin mẹ (người nuôi dưỡng):

- + **Mã chứng từ:** Mã chứng từ
- + **Số seri:**
  - Cơ sở có thể nhập số seri, lấy trong 24 chữ cái và 9 số
  - Không điền số seri: Số seri để trống thì khi lưu hệ thống sẽ tự sinh.
- + **Số sổ BHXH:** Số sổ BHXH của mẹ hoặc người nuôi dưỡng
- + **Mã thẻ BHYT:** Mã thẻ của mẹ hoặc người nuôi dưỡng
- + **Họ tên mẹ/Người nuôi dưỡng:** Họ và tên của mẹ hoặc người nuôi dưỡng chữ in hoa, có dấu
- + **Năm sinh:** Năm sinh của mẹ hoặc người nuôi dưỡng
- + **Dân tộc:** dân tộc của mẹ hoặc người nuôi dưỡng (chọn theo combobox)
- + **Số CMND:** số CMND của mẹ hoặc người nuôi dưỡng
- + **Ngày cấp CMND:** Ngày cấp CMND (chọn theo combobox)
- + **Nơi cấp:** Nơi cấp CMND của mẹ hoặc người nuôi dưỡng
- + **Nơi đăng ký thường trú:** Nơi đăng ký thường trú của mẹ hoặc người nuôi dưỡng

**Lưu ý:** Nhập mã số BHXH/mã thẻ BHYT, Họ tên, Ngày sinh đúng hệ thống sẽ hỗ trợ cung cấp đầy đủ thông tin theo dữ liệu do cơ quan BHXH quản lý.

- **Thông tin con:**

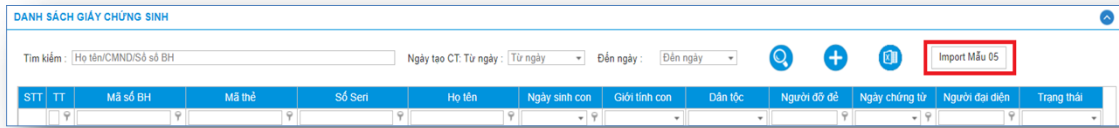
- + **Họ tên cha:** Họ tên cha
- + **Dự định đặt tên con:** tên dự định đặt cho con
- + **Giới tính con:** Nam/ Nữ/ Chưa xác định (chọn combobox)
- + **Số con:** Số con trong lần sinh này
- + **Cân nặng con:** Cân nặng con(tính theo đơn vị gram)
- + **Ngày sinh con:** Ngày sinh con
- + **Nơi sinh:** Nơi sinh con (tại bệnh viện bé sinh ra) theo 3 cấp (xã/huyện/tỉnh)
- + **Tình trạng con:** Nhập chuẩn đoán của bác sỹ

- **Thông tin hành chính:**

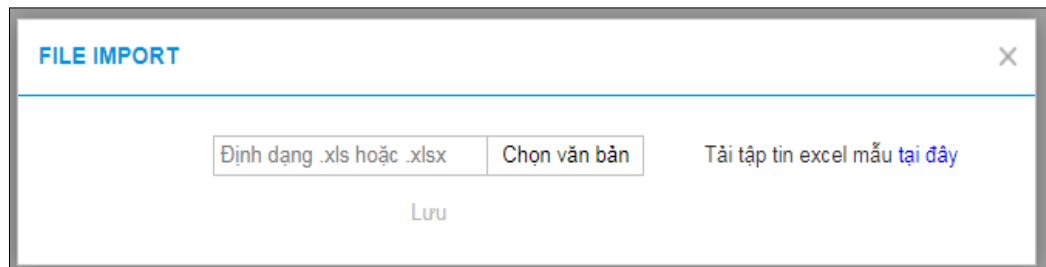
- + **Người đỡ đẻ:** Nhập họ tên người đỡ đẻ
- + **Người ghi phiếu:** Nhập họ tên người ghi phiếu
- + **Thủ trưởng đơn vị:** Nhập họ tên thủ trưởng đơn vị
- + **Ngày cấp chứng từ:** Chọn ngày cấp chứng từ

## Cách 2. Nhập vào bằng file Excel:

- Chọn Import mẫu 05



- Màn hình sẽ hiện ra



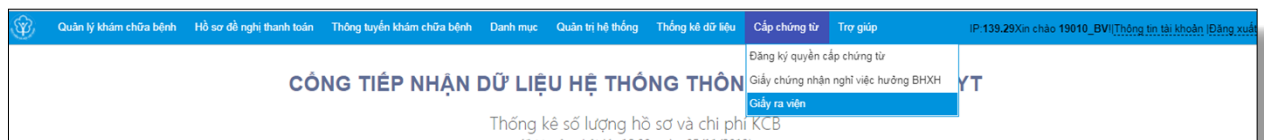
Chọn file excel mẫu 05 đã làm theo mẫu do Công cung cấp và import vào hệ thống.

**Bước 4.** Chọn **Lưu** để lưu lại thông tin đã tạo lập.

## 2. Tạo lập Giấy ra viện

**Bước 1.** Đăng nhập Cổng tiếp nhận dữ liệu Hệ thống thông tin giám định BHYT (Cổng GĐBHYT) tại địa chỉ <https://gdbhyt.baohiemxahoi.gov.vn> bằng **tài khoản** và **mật khẩu** đã được cấp.

**Bước 2.** Chọn chức năng **Cấp chứng từ** -> **Giấy ra viện**.



Màn hình sẽ hiện thị ra như sau:

STT	TT	Mã số BH	Mã thẻ	Họ tên	Ngày sinh	Giới tính	Dân tộc	Mã y tế	Ngày vào viện	Ng
1	<input checked="" type="checkbox"/>			Chinh Ngọc Sơn	23/03/1987	Nam	Kinh	190101900233	04-11-2019	05

**Bước 3.** Có 2 cách để tạo giấy ra viện là nhập trực tiếp hoặc nhập vào bằng Excel

**Cách 1. Nhập trực tiếp:** Chọn nút  để tạo giấy ra viện

Danh mục Cấp chứng từ Quản trị hệ thống
IP: 139.29.Xin chào 01A001 Đăng xuất

**TẠO GIẤY RA VIỆN**

Thông tin người bệnh  
 Số lưu trữ:  Mã y tế:  Khoa:   
 Mã số BHXH:  Mã thẻ:  Ho và tên:   
 Ngày sinh:  Giới tính:  Dân tộc:   
 Nghề nghiệp:  Địa chỉ:

Thông tin khám chữa bệnh  
 Ngày vào viện:  Ngày ra viện:  Định chỉ thai nghén:  Tuổi thai:   
 Bệnh dài ngày:  Bệnh ngắn ngày:   
 Chuẩn đoán:   
 Phương pháp điều trị:   
 Ghi Chú:

Thông tin người bệnh  
 Thủ trưởng đơn vị:  Người hành nghề:  Ngày chứng từ:

Trong đó:

+ **Số lưu trữ:** Số lưu trữ

+ **Mã y tế:**

- Cơ sở có thể nhập số seri, lấy trong 24 chữ cái và 9 số
- Không điền số seri: Số seri để trống thì khi lưu hệ thống sẽ tự sinh.

+ **Khoa:** Chọn Khoa trong danh mục khoa phòng (Lấy theo danh mục khoa phòng)

+ **Mã số BHXH:** Mã số BHXH của người được cấp giấy ra viện

+ **Mã thẻ BHYT:** Mã thẻ BHYT của người được cấp giấy ra viện

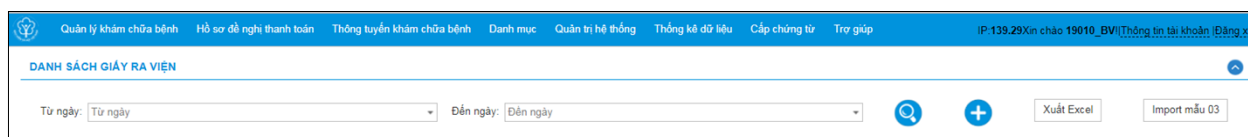
+ **Nghề nghiệp:** Nghề nghiệp của người được cấp giấy ra viện

**Lưu ý:** Nhập mã số BHXH/mã thẻ BHYT, Họ tên, Ngày sinh đúng hệ thống sẽ hỗ trợ cung cấp đầy đủ thông tin theo dữ liệu do cơ quan BHXH quản lý.

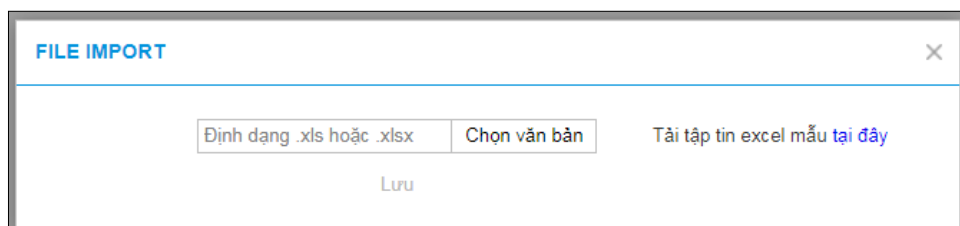
- + **Chuẩn đoán điều trị:** Nhập chuẩn đoán của bác sỹ
  - + **Phương pháp điều trị:** Nhập phương pháp điều trị
  - + **Ghi chú:** Nhập ghi chú
  - + **Thủ trưởng đơn vị:** Nhập họ tên thủ trưởng đơn vị
  - + **Người hành nghề:** Chọn nhân viên y tế trong danh mục nhân viên y tế (Lấy thông tin theo danh mục nhân viên y tế khai báo tại danh mục của cơ sở)
  - + **Ngày cấp chứng từ:** Chọn ngày cấp chứng từ cho người bệnh
- Lưu ý:** Nhập mã số BHXH/mã thẻ BHYT, Họ tên, Ngày sinh đúng hệ thống sẽ cung cấp đầy đủ thông tin chuẩn theo dữ liệu do cơ quan BHXH quản lý.

## Cách 2. Nhập vào bằng file Excel:

- Chọn Import mẫu 03



- Màn hình sẽ hiện ra



Chọn file excel mẫu 03 đã làm theo mẫu do Công cung cấp và import vào hệ thống.

## Bước 4. Chọn Lưu.

## PHỤ LỤC 02: ĐỀ NGHỊ MỞ KHÓA DỮ LIỆU

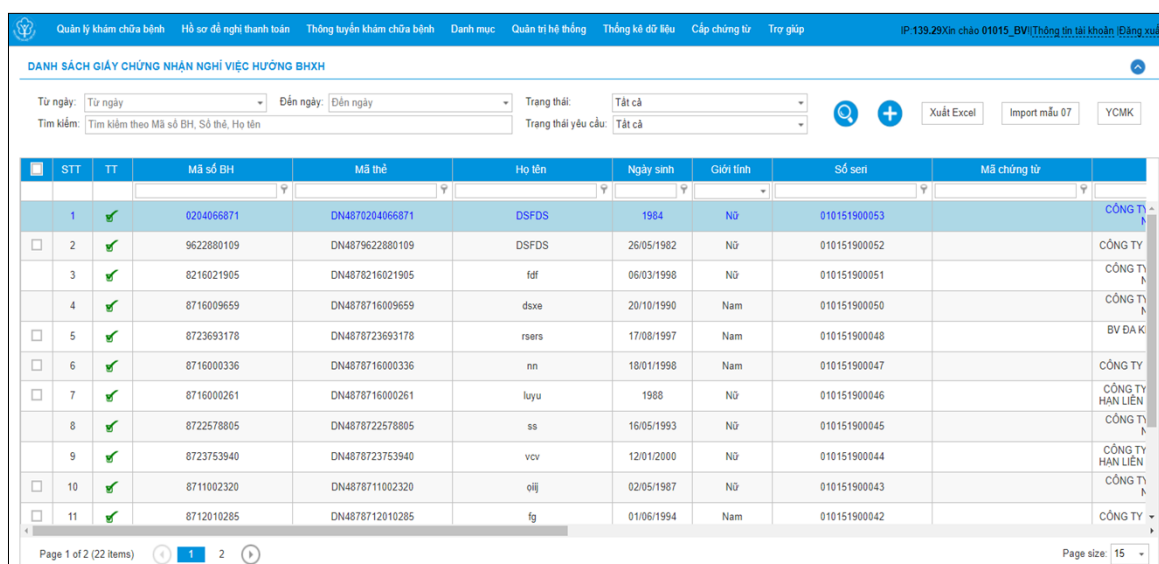
(Gửi kèm theo công văn số /BHXH-CNTT ngày /12/2019 của BHXH Việt Nam)

**Mục đích:** Sau 30 ngày kể từ ngày tạo chứng từ, Công tiếp nhận sẽ tự động khóa chức năng sửa/xóa chứng từ đã lưu. Cơ sở KCB gửi yêu cầu mở khóa kèm lý do để được phép sửa/xóa chứng từ.

**Bước 1.** Đăng nhập Cổng tiếp nhận dữ liệu Hệ thống thông tin giám định BHYT (Cổng GDBHYT) tại địa chỉ <https://gdbhyt.baohiemxahoi.gov.vn> bằng tài khoản và mật khẩu đã được cấp.

**Bước 2:** Chọn menu **Cấp chứng từ** -> chọn loại chứng từ cần yêu cầu mở khóa (Giấy chứng nhận nghỉ việc hưởng BHXH, Giấy chứng sinh, Giấy ra viện).

Ví dụ chọn **Giấy chứng nhận nghỉ việc hưởng BHXH**, chọn Màn hình hiển thị như giao diện:




The screenshot shows the 'DANH SÁCH GIẤY CHỨNG NHẬN NGHỈ VIỆC HƯỞNG BHXH' (List of Social Security Benefit Suspension Certificates) interface. It includes search filters for date, status, and search criteria, and a table with columns for STT, TT, Mã số BH, Mã thẻ, Họ tên, Ngày sinh, Giới tính, Số seri, and Mã chứng từ. The table contains 11 rows of data.

STT	TT	Mã số BH	Mã thẻ	Họ tên	Ngày sinh	Giới tính	Số seri	Mã chứng từ
1	✓	0204066871	DN4870204066871	DSFDS	1984	Nữ	010151900053	CÔNG TY
2	✓	9622880109	DN4879622880109	DSFDS	26/05/1982	Nữ	010151900052	CÔNG TY
3	✓	8216021905	DN4878216021905	fdf	06/03/1998	Nữ	010151900051	CÔNG TY
4	✓	8716009659	DN4878716009659	dsxe	20/10/1990	Nam	010151900050	CÔNG TY
5	✓	8723693178	DN4878723693178	rsers	17/08/1997	Nam	010151900048	BV ĐA K
6	✓	8716000336	DN4878716000336	nn	18/01/1998	Nam	010151900047	CÔNG TY
7	✓	8716000261	DN4878716000261	luyu	1988	Nữ	010151900046	CÔNG TY HẠN LI
8	✓	8722578805	DN4878722578805	ss	16/05/1993	Nữ	010151900045	CÔNG TY
9	✓	8723753940	DN4878723753940	vcv	12/01/2000	Nữ	010151900044	CÔNG TY
10	✓	8711002320	DN4878711002320	oijj	02/05/1987	Nữ	010151900043	CÔNG TY
11	✓	8712010285	DN4878712010285	fg	01/06/1994	Nam	010151900042	CÔNG TY

**Bước 3:** Chọn các điều kiện:

- Từ ngày/ đến ngày
- Trạng thái: Tất cả/ Đã khóa/ Mở khóa
- Tìm kiếm: theo mã số BH/ số thẻ/ Họ tên
- Trạng thái yêu cầu: Tất cả/ Đang yêu cầu được mở khóa/ Đã được duyệt mở khóa/ Bị từ chối mở khóa

**Bước 4:**

**Cách 1:** Chọn danh sách/nhiều chứng từ yêu cầu mở khóa rồi nhấn biểu tượng  hiển thị trên màn hình:

Màn hình giao diện hiển thị như sau:

Quản lý khám chữa bệnh | Hồ sơ đồ nghị thành toán | Thống tuyến khám chữa bệnh | Danh mục | Quản trị hệ thống | Thống kê dữ liệu | Cấp chứng từ | Trợ giúp | IP: 139.29.Xin chào 01015\_BVI | Thống tin tài khoản | Đăng xuất

**DANH SÁCH GIẤY CHỨNG NHẬN NGHỈ VIỆC HƯỞNG BHXH**

Từ ngày: Từ ngày | Đến ngày: Đến ngày | Trạng thái: Mở khóa

1  2

1  Trạng thái yêu cầu: Bị từ chối mở khóa

STT	TT	Mã số BH	Mã thẻ	Họ tên	Ngày sinh	Giới tính	Mã chứng từ	Đơn vị	Điều trị
1	<input checked="" type="checkbox"/>	0204066871	DN4870204066871	DSFDS	1984	Nữ		CÔNG TY TNHH LIÊN DOANH NGHỊ PHONG	01-1
2	<input checked="" type="checkbox"/>	9622880109	DN4879622880109	DSFDS	26/05/1982	Nữ		CÔNG TY CỔ PHẦN VĨNH HOÀN	01-1
3	<input checked="" type="checkbox"/>	8216021905	DN4878216021905	fd	06/03/1998	Nữ		CÔNG TY TNHH LIÊN DOANH NGHỊ PHONG	01-1
4	<input checked="" type="checkbox"/>	8716009659	DN4878716009659	dsxe	20/10/1990	Nam		CÔNG TY TNHH LIÊN DOANH NGHỊ PHONG	01-1
5	<input checked="" type="checkbox"/>	8723693178	DN4878723693178	rsers	17/08/1997	Nam		BV ĐA KHOA TÂM TRÍ ĐỒNG THÁP	01-1
6	<input checked="" type="checkbox"/>	8716000336	DN4878716000336	nn	18/01/1998	Nam		CÔNG TY CỔ PHẦN VĨNH HOÀN	01-1
7	<input checked="" type="checkbox"/>	8716000261	DN4878716000261	luy	1988	Nữ		CÔNG TY TRÁCH NHIỆM HỮU HẠN LIÊN DOANH NGHỊ PHONG	01-1
8	<input checked="" type="checkbox"/>	8722578805	DN4878722578805	ss	16/05/1993	Nữ		CÔNG TY TNHH LIÊN DOANH NGHỊ PHONG	01-1

**Cách 2:** Chọn 1 chứng từ cụ thể yêu cầu mở khóa rồi nhấn biểu tượng  hiển thị ở cuối chứng từ đó:

Danh mục | Cấp chứng từ | Quản trị hệ thống | IP: 139.29.Xin chào 01A001 | Đăng xuất

**DANH SÁCH GIẤY CHỨNG NHẬN NGHỈ VIỆC HƯỞNG BHXH**

Từ ngày: Từ ngày | Đến ngày: Đến ngày | Trạng thái: Tất cả

1  2

1  Trạng thái yêu cầu: Tất cả

STT	TT	Mã số BH	Mã thẻ	Họ tên	Ngày sinh	Giới tính	Trạng thái khóa	Trạng thái yêu cầu	Tác vụ
1	<input checked="" type="checkbox"/>	1234567890	HC4979708550062	Trần Trọng khánh	1966	Nam	<input type="checkbox"/>	Đã được duyệt mở khóa	
2	<input checked="" type="checkbox"/>	84584587	DN009849328490	DLKFJLKDS	23/03/1987	Nữ	<input type="checkbox"/>	Đã được duyệt mở khóa	
3	<input type="checkbox"/>	5296005385	HT3825296005385	Nguyễn Thị Hồng	12/11/1956	Nữ	<input checked="" type="checkbox"/>	Bị từ chối mở khóa	<input type="button" value="YCMK"/> <input type="button" value="Xem lý do"/>
4	<input type="checkbox"/>	3822044097	GD4363822044097	Nguyễn Trung Tinh	1949	Nam	<input checked="" type="checkbox"/>	Bị từ chối mở khóa	<input type="button" value="YCMK"/> <input type="button" value="Xem lý do"/>
5	<input type="checkbox"/>	9987877987		Lý Quốc Sư	23/03/1980	Nam	<input checked="" type="checkbox"/>	Bị từ chối mở khóa	<input type="button" value="YCMK"/> <input type="button" value="Xem lý do"/>
6	<input type="checkbox"/>	2134567898		HDFDHDJ	23/03/1900	Nam	<input checked="" type="checkbox"/>	Bị từ chối mở khóa	<input type="button" value="YCMK"/> <input type="button" value="Xem lý do"/>
7	<input type="checkbox"/>	1234567890		Phan Ngọc Nam	23/03/1987	Nữ	<input checked="" type="checkbox"/>	Bị từ chối mở khóa	<input type="button" value="YCMK"/> <input type="button" value="Xem lý do"/>
8	<input type="checkbox"/>	8021712080	HN2808021712080	Nguyễn Thị Hoa	1946	Nữ	<input checked="" type="checkbox"/>	Bị từ chối mở khóa	<input type="button" value="YCMK"/> <input type="button" value="Xem lý do"/>

**Bước 5:** Màn hình hiển thị bảng lý do yêu cầu mở khóa, nhập lý do yêu cầu mở khóa

Bảng yêu cầu hiển thị như sau:

**Lý do yêu cầu mở khóa**

Lý do yêu cầu mở khóa :

- Nhấn biểu tượng  để gửi lý do yêu cầu mở khóa
- Nhấn biểu tượng  để tắt bảng lý do yêu cầu mở khóa

**\* Đối với chứng từ bị từ chối.** Tích vào checkbox chứng từ và nhấn vào biểu tượng  hiện ở cuối chứng từ để xem thông báo lý do từ chối mở khóa của chứng từ đó.



## Màn hình hiển thị như sau:

DANH SÁCH GIẤY CHỨNG NHẬN NGHỈ VIỆC HƯỞNG BHXH										
STT	TT	Mã số BH	Mã thẻ	Họ tên	Ngày sinh	Giới tính	Trạng thái khóa	Trạng thái yêu cầu	Tác vụ	
1	✓	1234567890	HC4979708550062	Trần Trọng Khánh	1996	Nam	<input type="checkbox"/>	Đã được duyệt mở khóa		
2	✓	84584587	DN009849328490	DLKFJLKDS	23/03/1987	Nữ	<input type="checkbox"/>	Đã được duyệt mở khóa		
<input type="checkbox"/>	3	✓	5296005385	HT3825296005385	Nguyễn Thị Hồng	12/11/1956	Nữ	<input checked="" type="checkbox"/>	Bị từ chối mở khóa	YCMK <b>Xem lý do</b>
<input type="checkbox"/>	4	✓	3622044097	GD4363622044097	Nguyễn Trung Tĩnh	1949	Nam	<input checked="" type="checkbox"/>	Bị từ chối mở khóa	YCMK Xem lý do
<input type="checkbox"/>	5	✓	9987877987		Lý Quốc Sư	23/03/1980	Nam	<input checked="" type="checkbox"/>	Bị từ chối mở khóa	YCMK Xem lý do
<input type="checkbox"/>	6	✓	2134567898		HDFDFHJ	23/03/1900	Nam	<input checked="" type="checkbox"/>	Bị từ chối mở khóa	YCMK Xem lý do
<input type="checkbox"/>	7	✓	1234567890		Phan Ngọc Nam	23/03/1987	Nữ	<input checked="" type="checkbox"/>	Bị từ chối mở khóa	YCMK Xem lý do
<input type="checkbox"/>	8	✓	8021712060	HN2808021712060	Nguyễn Thị Hoa	1946	Nữ	<input checked="" type="checkbox"/>	Bị từ chối mở khóa	YCMK Xem lý do

## PHỤ LỤC 03: PHÊ DUYỆT ĐỀ NGHỊ MỞ KHÓA DỮ LIỆU

(Gửi kèm theo công văn số /BHXH-CNTT ngày /12/2019 của BHXH Việt Nam)

**Mục đích:** Mở khóa cho cơ sở tạo chứng từ được phép sửa/xóa.

**Bước 1:** Đăng nhập Cổng tiếp nhận dữ liệu Hệ thống thông tin giám định BHYT (Cổng GDBHYT) tại địa chỉ <https://gdbhyt.baohiemxahoi.gov.vn> bằng tài khoản và mật khẩu đã được cấp (tài khoản \_BH)

**Bước 2:** Vào menu Thông tuyến khám chữa bệnh/Kết quả yêu cầu mở khóa chứng từ. Màn hình hiển thị như giao diện:

The screenshot shows a web application interface with a table titled "KẾT QUẢ YÊU CẦU MỞ KHÓA CHỨNG TỪ". The table has columns for STT, Mã số BH, Mã thẻ, Mã CSKCB, Ngày gửi yêu cầu, Ngày phản hồi, Ngày khóa lại, and Lý do yêu cầu. The first row is highlighted in blue, indicating it is selected. Below the table, there are navigation controls including "Page 1 of 1 (12 items)", a page number "1", and "Page size: 15".

STT	Mã số BH	Mã thẻ	Mã CSKCB	Ngày gửi yêu cầu	Ngày phản hồi	Ngày khóa lại	Lý do yêu cầu
1	9622880109	DN4879622880109	01015	16/11/2019 16:36:08	16/11/2019 16:47:51		1qaz2wsx
<input type="checkbox"/>	8216021905	DN4878216021905	01015	16/11/2019 16:36:08			1qaz2wsx
<input type="checkbox"/>	8723753940	DN4878723753940	01015	16/11/2019 16:35:02			012345
<input type="checkbox"/>	8722578805	DN4878722578805	01015	16/11/2019 16:35:02			012345
<input type="checkbox"/>	8723693178	DN4878723693178	01015	16/11/2019 16:35:02	16/11/2019 16:47:56		012345
<input type="checkbox"/>	8716009659	DN4878716009659	01015	16/11/2019 16:35:02			012345
<input type="checkbox"/>	0204066871	DN4870204066871	01015	16/11/2019 16:30:00			123
<input type="checkbox"/>	9873298432		01015	16/11/2019 15:57:22			...
<input type="checkbox"/>	7698749832		01015	16/11/2019 15:40:33	16/11/2019 15:44:26		MỞ
<input type="checkbox"/>	3455434343243		01015	16/11/2019 15:39:54	16/11/2019 15:44:18		mở
<input type="checkbox"/>	454544555		01015	16/11/2019 15:36:10		17/11/2019	MUON MỞ

**Bước 3:** Chọn các điều kiện:

- Đơn vị (cơ quan BHXH)
- Cơ sở KCB (nhập mã/tên cơ sở KCB muốn tìm kiếm)
- Từ ngày/Đến ngày
- Trạng thái yêu cầu: Tất cả/ Đang yêu cầu được mở khóa/ Đã được duyệt mở khóa/ Bị từ chối mở khóa

**Bước 4:**

**Trường hợp “Duyệt” yêu cầu mở khóa cấp chứng từ**

**Cách 1:** Chọn danh sách/nhiều chứng từ yêu cầu mở khóa rồi nhấn biểu tượng  hiển thị trên màn hình:

Quản lý khám chữa bệnh | Hồ sơ để nghị thanh toán | Thông tuyến khám chữa bệnh | Danh mục | Quản trị hệ thống | Thống kê dữ liệu | Trợ giúp | IP: 139.29.Xin chào 01\_BH | Thông tin tài khoản | Đăng xuất

**KẾT QUẢ YÊU CẦU MỞ KHÓA CHỨNG TỪ**

Đơn vị: 01\_BH - BHXH Thành phố Hà Nội | Cơ sở KCB: |  
 Từ ngày: Từ ngày yêu cầu | Đến ngày: Đến ngày yêu cầu | Trang thái yêu cầu: Đang yêu cầu được mở khóa

**1**

STT	Mã số BH	Mã thẻ	Mã CSKCB	Ngày gửi yêu cầu	Ngày phản hồi	Lý do từ chối	Trạng thái yêu cầu	#	#
1	8716009659	DN4878716009659	01015	16/11/2019 16:35:02			Đang yêu cầu được mở khóa	Duyệt	Từ chối
2	8722578805	DN4878722578805	01015	16/11/2019 16:35:02			Đang yêu cầu được mở khóa	Duyệt	Từ chối
3	0204066871	DN4870204066871	01015	16/11/2019 16:30:00			Đang yêu cầu được mở khóa	Duyệt	Từ chối
4	9873298432		01015	16/11/2019 15:57:22			Đang yêu cầu được mở khóa	Duyệt	Từ chối

**2**

Chọn ngày khóa lại, màn hình hiển thị như sau:

**Chọn ngày khóa lại**

Ngày khóa lại : |

Duyệt Đóng

Cho phép người dùng chọn ngày trong popup

**Cách 2:** Chọn 1 chứng từ cụ thể yêu cầu mở khóa rồi nhấn biểu tượng **Duyệt** hiển thị ở cuối chứng từ đó. Màn hình giao diện hiển thị như sau:

Quản lý khám chữa bệnh | Hồ sơ để nghị thanh toán | Thông tuyến khám chữa bệnh | Danh mục | Quản trị hệ thống | Thống kê dữ liệu | Trợ giúp | IP: 139.29.Xin chào 01\_BH | Thông tin tài khoản | Đăng xuất

**KẾT QUẢ YÊU CẦU MỞ KHÓA CHỨNG TỪ**

Đơn vị: 01\_BH - BHXH Thành phố Hà Nội | Cơ sở KCB: |  
 Từ ngày: Từ ngày yêu cầu | Đến ngày: Đến ngày yêu cầu | Trang thái yêu cầu: Đang yêu cầu được mở khóa

**1**

STT	Mã số BH	Mã thẻ	Mã CSKCB	Ngày gửi yêu cầu	Ngày phản hồi	Lý do từ chối	Trạng thái yêu cầu	#	#
1	8716009659	DN4878716009659	01015	16/11/2019 16:35:02			Đang yêu cầu được mở khóa	<b>Duyệt</b>	Từ chối
2	8722578805	DN4878722578805	01015	16/11/2019 16:35:02			Đang yêu cầu được mở khóa	Duyệt	Từ chối
3	0204066871	DN4870204066871	01015	16/11/2019 16:30:00			Đang yêu cầu được mở khóa	Duyệt	Từ chối
4	9873298432		01015	16/11/2019 15:57:22			Đang yêu cầu được mở khóa	Duyệt	Từ chối

**2**

Chọn ngày khóa lại, màn hình hiển thị như sau:


**Chọn ngày khóa lại**

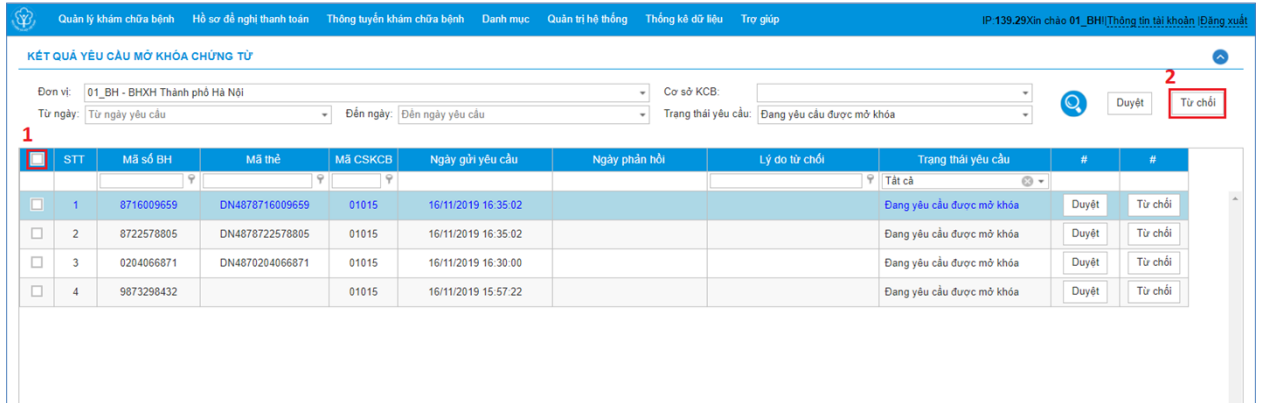
Ngày khóa lại : |

Duyệt Đóng

Cho phép người dùng chọn ngày trong popup

## Trường hợp “Từ chối” yêu cầu mở khóa cấp chứng từ

**Cách 1:** Chọn danh sách/nhiều chứng từ yêu cầu mở khóa rồi nhấn biểu tượng  hiển thị trên màn hình:



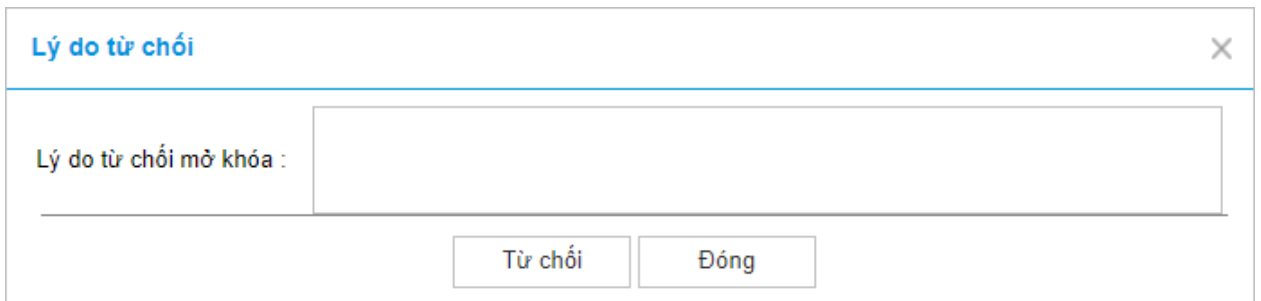
KẾT QUẢ YÊU CẦU MỞ KHÓA CHỨNG TỪ

Đơn vị: 01\_BH - BHXH Thành phố Hà Nội | Cơ sở KCB: | Từ chối

Từ ngày: Từ ngày yêu cầu | Đến ngày: Đến ngày yêu cầu | Trang thái yêu cầu: Đang yêu cầu được mở khóa | Duyệt | Từ chối

STT	Mã số BH	Mã thẻ	Mã CSKCB	Ngày gửi yêu cầu	Ngày phản hồi	Lý do từ chối	Trang thái yêu cầu	#	#
<input checked="" type="checkbox"/>	1	8716009659	DN4878716009659	01015	16/11/2019 16:35:02		Đang yêu cầu được mở khóa	Duyệt	Từ chối
<input type="checkbox"/>	2	8722578805	DN4878722578805	01015	16/11/2019 16:35:02		Đang yêu cầu được mở khóa	Duyệt	Từ chối
<input type="checkbox"/>	3	0204066871	DN4870204066871	01015	16/11/2019 16:30:00		Đang yêu cầu được mở khóa	Duyệt	Từ chối
<input type="checkbox"/>	4	9873298432		01015	16/11/2019 15:57:22		Đang yêu cầu được mở khóa	Duyệt	Từ chối


Điền vào bảng lý do từ chối, màn hình hiển thị như sau:

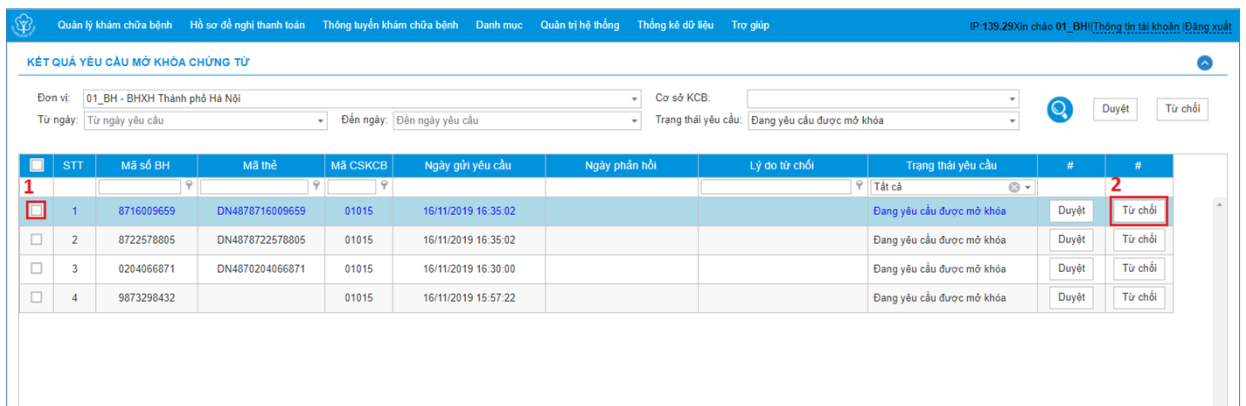


Lý do từ chối

Lý do từ chối mở khóa :

Cho phép người dùng điền lý do từ chối mở khóa

**Cách 2:** Chọn 1 chứng từ cụ thể yêu cầu mở khóa rồi nhấn biểu tượng  hiển thị ở cuối chứng từ đó. Màn hình giao diện hiển thị như sau:



KẾT QUẢ YÊU CẦU MỞ KHÓA CHỨNG TỪ

Đơn vị: 01\_BH - BHXH Thành phố Hà Nội | Cơ sở KCB: | Từ chối

Từ ngày: Từ ngày yêu cầu | Đến ngày: Đến ngày yêu cầu | Trang thái yêu cầu: Đang yêu cầu được mở khóa | Duyệt | Từ chối

STT	Mã số BH	Mã thẻ	Mã CSKCB	Ngày gửi yêu cầu	Ngày phản hồi	Lý do từ chối	Trang thái yêu cầu	#	#
<input checked="" type="checkbox"/>	1	8716009659	DN4878716009659	01015	16/11/2019 16:35:02		Đang yêu cầu được mở khóa	Duyệt	Từ chối
<input type="checkbox"/>	2	8722578805	DN4878722578805	01015	16/11/2019 16:35:02		Đang yêu cầu được mở khóa	Duyệt	Từ chối
<input type="checkbox"/>	3	0204066871	DN4870204066871	01015	16/11/2019 16:30:00		Đang yêu cầu được mở khóa	Duyệt	Từ chối
<input type="checkbox"/>	4	9873298432		01015	16/11/2019 15:57:22		Đang yêu cầu được mở khóa	Duyệt	Từ chối

Điền vào bảng lý do từ chối, màn hình hiển thị như sau:

**Lý do từ chối** ×

Lý do từ chối mở khóa :

*Cho phép người dùng điền lý do từ chối mở khóa*